

Należy stosować się do następującej metody pomiaru:

Na podstawie bogatego doświadczenia praktycznego zalecana jest przedstawiona poniżej metoda. W indywidualnych przypadkach dopuszczalne są odstępstwa.

Szerokość siedziska (SS)

- a) Pomiar użytkownika: Należy pozostawić wolną przestrzeń na osłonę boczną, aby wsunąć ją pionowo między biodro a osłonę z każdej strony (w sumie ok. 10 - 20 mm).
- b) Pomiar wózka: Od zewnętrznej rurki ramy do zewnętrznej rurki ramy.

Głębokość siedziska (GS):

- a) Pomiar użytkownika: Przy siedzeniu prosto: należy pozostawić wolne miejsce na grubość 2-3 palców między przednią krawędzią tapicerki i siedziska i dołem podkolanowym (ok. 30 - 60 mm).
Należy uważać na regulowaną tapicerkę.
- b) Pomiar wózka: Od przedniej rurki oparcia do przedniej części tapicerki siedziska.

Wysokość siedziska z przodu:

- a) Pomiar użytkownika: Z nogami zgiętymi pod kątem prostym.
Od dołu podkolanowego do spodu stopy.
- b) Pomiar wózka: Od przedniej części siedziska do podłoża.
Proszę pamiętać o uwzględnieniu wysokości poduszki.

Wysokość siedziska z tyłu:

- b) Pomiar wózka: Od tylnej części siedziska do podłoża.
Uwaga: Max. maksymalna różnica wysokości pomiędzy tyłem a przodem to 130 mm

Wysokość oparcia:

- a) Pomiar użytkownika: Mierzymy od siedziska, włącznie z poduszką, na nie więcej niż jeden palec (10 - 20 mm) poniżej części łopatki
- b) Pomiar wózka: Od rurki siedziska do górnej krawędzi tapicerki oparcia.
Note: Zdolność użytkownika do siedzenia prosto ma znaczący wpływ na wysokość oparcia i dlatego wysokość ta może być bardzo różna.

Kąt regulacji oparcia:

Ważne: Wysokość oparcia zależy od stopnia niepełnosprawności użytkownika.
0° to kąt prosty (90°) do podłoża. Kąty ujemne to kąty < 90°
a kąty dodatnie > 90°.

Quickie Life

● = Standard ○ = Opcja bezpłatna □ = Opcja płatna

Cena brutto zł

TAPICERKA SIEDZISKA I PODUSZKI

Tapicerki siedziska

LFE020014	● Regulowana tapicerka siedziska, z jedną kieszenią	0 zł
LFE020000	○ Bez tapicerki siedziska	0 zł

Poduszka siedziska z pokrowcem, czarna

LFE020101	□ Poduszka siedziska, kompozyt piankowy, z pokrowcem, czarna, 30 mm	330 zł
LFE020102	□ Poduszka siedziska, kompozyt piankowy, z pokrowcem, czarna, 50 mm	330 zł

Poduszki JAY - w celu uzyskania informacji na temat pełnej gamy produktów JAY, patrz formularz zamówienia JAY

JAY020002	□ JAY Basic	550 zł
JAY020003	□ JAY Soft Combi P	770 zł
JAY020001	□ JAY Easy Visco C	1 080 zł
JAY020007	□ JAY Easy Fluid	1 235 zł
JAY020004	□ JAY LITE	1 350 zł

Aksesoria siedziska

LFE090018	□ Pas stabilizujący z zapięciem	210 zł
-----------	---------------------------------	--------

OPARCIE

Wysokość oparcia ustawiona na wysokości (mm)	250-300	300-350	350-400	400-450	450 - 500
	○ 250	○ 300	○ 350	○ 400	○ 450
	○ 275	○ 325	○ 375	○ 425	○ 475
	○ 300	○ 350	○ 400	○ 450	○ 500

LFE030010	● Standardowe stałe oparcie	0 zł
LFE030101	□ Oparcie składane do połowy <i>(od wysokości oparcia od 450 mm do 475 mm)</i>	515 zł
LFE030031	□ Oparcie składane (4) <i>(od wysokości oparcia od 300 mm do 475 mm)</i>	515 zł
LFE030012	□ Oparcie z regulacją kąta <i>(niedostępne dla wysokości oparcia 500 mm)</i> ○ 78° ○ 82° ○ 86° ○ 90° ○ 94° ○ 98° ○ 102°	515 zł

Rączki do prowadzenia

LFE030201	○ Długie, zintegrowane rączki do prowadzenia	0 zł
LFE030203	□ Składane rączki do prowadzenia (1) <i>(od wysokości oparcia 300 mm; od wysokości oparcia 350 mm dla oparcia z regulacją kąta)</i>	500 zł
LFE030204	□ Rączki do prowadzenia z regulacją wysokości (1) (2) <i>(od wysokości oparcia 300 mm)</i>	645 zł
LFE030205	□ Rączki do prowadzenia z regulacją wysokości do oparcz JAY (1), (2) <i>(od wysokości oparcia 300 mm)</i>	645 zł
LFE030200	○ Bez rączek do prowadzenia (1), (2)	0 zł
FMG3217	B4M Wydłużone rączki do prowadzenia (+30mm) dla osoby towarzyszącej <i>(niedostępne z rączkami do prowadzenia z regulacją wysokości)</i>	

Tapicerka oparcia (czarna)

LFE030316	○ Wąska tapicerka EXO, z włókna syntetycznego, wyściełana, regulowana, z 1 kieszenią, czarna Kolor lamówki: ● Czarny ○ Pomarańczowy ○ Srebrny ○ Czerwony ○ Niebieski	-
LFE030317	□ Wąska tapicerka EXO PRO, z włókna syntetycznego, wyściełana, regulowana, oddychająca, z tkaniny typu "spacer", z 1 kieszenią, czarna Kolor lamówki: ● Czarny ○ Pomarańczowy ○ Srebrny ○ Czerwony ○ Niebieski ○ Czerwony	460 zł
LFE030000	○ Bez tapicerki oparcia	-

Jay Shape

JAY080001	□ JAY SHAPE Back	1 050 zł
JAY080011	□ JAY SHAPE peloty boczne 10x12 (Para)	1 050 zł
JAY080010	□ JAY SHAPE peloty boczne 15x15 (Para)	1 050 zł

Aksesoria oparcia

LFE030402	□ Automatycznie składana poprzeczna stabilizująca (1)	485 zł
LFE030410	□ Zagłówek, duży, z regulacją kąta i głębokości, 230 x 110 mm (1) (2) (3)	935 zł
LFE030411	□ Zagłówek, średni, z regulacją kąta i wysokości, 200x110 mm (1) (2) (3)	935 zł

(1): **Niedostępne z połączeniu z oparciem składanym do połowy**
 (2): **Niedostępne z połączeniu z oparciem składanym**
 (3): **Dostępne tylko w połączeniu z rączkami z regulacją wysokości (LFE030204, LFE030205)**
 (4): **Wys. oparcia 350-425mm ze składanymi rączkami; 300.-375 mm z długimi rączkami**

www.Sunrise-Medical.pl

© Sunrise Medical 2025 3/13

TAPICERKI SIEDZISKA I PODUSZKI



Poduszka siedziska z pokrowcem




Pas stabilizujący z metalową kłmą



Jay Basic
(na zdjęciu bez pokrowca)



Jay Soft Combi P
(na zdjęciu bez pokrowca)



Jay Easy Visco
(na zdjęciu bez pokrowca)



Jay Easy Fluid
(na zdjęciu bez pokrowca)



Jay Lite

OPARCIE



Oparcie z regulacją kąta
-12° do 12°



Oparcie składane do połowy



Oparcie składane



Długie rączki do prowadzenia



Składane rączki do



Rączki do prowadzenia z regulacją wysokości



Tapicerka EXO standardowa



Tapicerska EXO PRO



Automatyczna składana poprzeczka stabilizująca

OPARCIA JAY, AKCESORIA**Jay 3 Back - Płytki kontur**

Środkowa cz. odc. piersiowego kręgosłupa:	<input type="checkbox"/> JAY030010	Średnie 340mm	<input type="checkbox"/> JAY030033	Wysokie 380mm	3 515 zł
Górna cz. odc. piersiowego:	<input type="checkbox"/> JAY030012	Krótkie 420mm	<input type="checkbox"/> JAY030019	Średnie 460mm	3 515 zł
Wys. ramienia:	<input type="checkbox"/> JAY030015	Krótkie 530mm	<input type="checkbox"/> JAY030022	Średnie 570mm	3 515 zł
			<input type="checkbox"/> JAY030028	Wysokie 610mm	3 515 zł

Jay 3 Back - Średni kontur

Środkowa cz. odc. piersiowego kręgosłupa:	<input type="checkbox"/> JAY030011	Średnie 340mm	<input type="checkbox"/> JAY030018	Wysokie 380mm	3 515 zł
Górna cz. odc. piersiowego:	<input type="checkbox"/> JAY030013	Krótkie 420mm	<input type="checkbox"/> JAY030020	Średnie 460mm	3 515 zł
Wys. ramienia:	<input type="checkbox"/> JAY030016	Krótkie 530mm	<input type="checkbox"/> JAY030023	Średnie 570mm	3 515 zł
			<input type="checkbox"/> JAY030029	Wysokie 610mm	3 515 zł

Oparcie Jay J3 - Środkowy głęboki kontur (głębokość 15 cm)

Środkowa część odc. piersiowego (MT):	<input type="checkbox"/> JAY030044	Średnie 34 cm	<input type="checkbox"/> JAY030041	Wysokie 38 cm	3 515 zł
Górna część odc. piers. (UT)	<input type="checkbox"/> JAY030045	Niskie 42 cm	<input type="checkbox"/> JAY030042	Średnie 46 cm	3 515 zł
Wysokość ramienia (SH):	<input type="checkbox"/> JAY030043	Niskie 53 cm	<input type="checkbox"/> JAY030047	Średnie 57 cm	3 515 zł
			<input type="checkbox"/> JAY030048	Wysokie 61 cm	3 515 zł

Oparcie Jay J3 - Środkowy głęboki kontur (powiększona głębokość, 18 cm)

Środkowa część odc. piersiowego (MT):	<input type="checkbox"/> JAY030049	Wysokie 38 cm	3 515 zł
Górna część odc. piers. (UT):	<input type="checkbox"/> JAY030050	Średnie 46 cm	3 515 zł

Jay 3 Back - Głęboki kontur dolny

Górna cz. odc. piersiowego:	<input type="checkbox"/> JAY030014	Krótkie 420mm	<input type="checkbox"/> JAY030021	Średnie 460mm	<input type="checkbox"/> JAY030027	Wysokie 500mm	3 515 zł
Wys. ramienia:	<input type="checkbox"/> JAY030017	Krótkie 530mm	<input type="checkbox"/> JAY030024	Średnie 570mm	<input type="checkbox"/> JAY030030	Wysokie 610mm	3 515 zł

Jay Easy Back - Głęboki kontur tylny

Środkowa cz. odc. piersiowego kręgosłupa:	<input type="checkbox"/> JAY050031	Średnie 460mm	<input type="checkbox"/> JAY050037	Wysokie 380mm	3 515 zł
Górna cz. odc. piersiowego:	<input type="checkbox"/> JAY050032	Krótkie 530mm			3 515 zł
Wys. ramienia:	<input type="checkbox"/> JAY050032	Krótkie 530mm			3 515 zł

WHT030415	<input type="checkbox"/> Zagłówek odchylany COBRA XTRA	(tylko dla oparc JAY 3)	1 640 zł
-----------	--	-------------------------	----------

WHT030416	<input type="checkbox"/> Standardowy zagłówek AXYS	(tylko dla oparc JAY 3)	1 230 zł
-----------	--	-------------------------	----------

PODŁOKIETNIKI I OSŁONY BOCZNE**Podłokietniki**

<input type="checkbox"/>	Z regulacją wysokości	(niedostępne w połączeniu z osłonami bocznymi; tylko z pochyleniem kąt 0° i 1°)	0 zł
LFE040050	<input type="radio"/>	krótki podłokietnik (250 mm)	
LFE040051	<input type="radio"/>	długi podłokietnik (360 mm)	
LFE040052	<input type="checkbox"/>	Podłokietniki na jednym słupku z regulacją wysokości i długości, z poduszką podłokietnika 330 mm	740 zł

Podłokietnik stolikowy z którą i długą poduszką (1)

LFE040005	<input type="checkbox"/>	Podłokietnik stolikowy, zdejmowany, odchylany	740 zł
LFE040145	<input type="checkbox"/>	Poduszka dla hemiplegika XL (długość: 540 mm, szerokość: 135 mm), lewa	605 zł
LFE040146	<input type="checkbox"/>	Poduszka dla hemiplegika XL (długość: 540 mm, szerokość: 135 mm), prawa	605 zł
LFE040147	<input type="checkbox"/>	Poduszka dla hemiplegika (długość: 460 mm, szerokość: 105 mm), lewa	605 zł
LFE040148	<input type="checkbox"/>	Poduszka dla hemiplegika (długość: 460 mm, szerokość: 105 mm), prawa	605 zł
LFE040001	<input type="checkbox"/>	Podłokietnik stolikowy, poduszk (250 mm), stała wysokość, odchylany, zdejmowany	740 zł
LFE040003	<input type="checkbox"/>	Podłokietnik stolikowy, poduszk (310 mm), stała wysokość, odchylany, zdejmowany	740 zł
LFE040002	<input type="checkbox"/>	Podłokietnik stolikowy, poduszk (250 mm), z regulacją wysokości, odchylany, zdejmowany	1 000 zł
LFE040004	<input type="checkbox"/>	Podłokietnik stolikowy, poduszk (310 mm), z regulacją wysokości, odchylany, zdejmowany	1 000 zł
LFE040020	<input type="checkbox"/>	Mechanizm ułatwiający odchylanie dla tetraplegików	0 zł

Oslony boczne

(niedostępne w połączeniu z podłokietnikami)

LFE040107	<input type="checkbox"/>	Kompozytowa, odczepiana, osłona boczna, wys. 210 mm (długość 310 mm), czarna	0 zł
LFE040102	<input type="checkbox"/>	Aluminiowe osłony boczne bez błotnika (w kolorze ramy)	360 zł
LFE040103	<input type="checkbox"/>	Aluminiowe osłony boczne z błotnikiem (w kolorze ramy)	(SS +20 mm) 640 zł
LFE040104	<input type="checkbox"/>	Oslony boczne z włókna węglowego z błotnikiem (czarne)	(SS +20 mm) 850 zł

STOLIKI**Nasuwany**

LFE090011	<input type="checkbox"/>	Stolik, SS 380-480 mm	(SS 380 mm do 480 mm) 685 zł
-----------	--------------------------	-----------------------	------------------------------

Odchylany

LFE090012	<input type="checkbox"/>	Stolik, odchylany na bok, SS 340 - 600 mm, montowany po lewej stronie	(tylko z podłokietnikami stolikowymi) 945 zł
LFE090013	<input type="checkbox"/>	Stolik, odchylany na bok, SS 340 - 600 mm, montowany po prawej stronie	(tylko z podłokietnikami stolikowymi) 945 zł

RAMA

LFE010010	<input type="radio"/>	Ze stałymi podnóżkami 75 °	
LFE010011	<input type="checkbox"/>	Ze stałymi podnóżkami 85 °	
LFE010016	<input type="checkbox"/>	Aktywna ze stałymi podnóżkami 85 °, taliowanie 2 cm	440 zł
LFE010015	<input type="checkbox"/>	Standardowa rama z odchylanymi i zdejmowanymi podnóżkami (SA)	
LFE090100	<input type="checkbox"/>	Uchwyty transportowe	145 zł

(1): Niedostępne w oparciu składanym do połowy < WO 400mm.
Tylko w połączeniu z pochyleniem kąt 0° & 1°; dla składanego oparcia od WO 400 mm

PODŁOKIETNIKI I OSŁONY BOCZNE



Podłokietnik z regulacją wysokości



Podłokietnik na jednym słupku z regulacją wysokości



Kompozytowa odczepiana osłona boczna



Osłona boczna z włókna węglowego z błotnikiem



Osłona boczna aluminiowa z błotnikiem



Podłokietnik stolikowy w regulacji wysokości z poduszką 250 mm)



(Podłokietnik stolikowy ze stałą wysokością z poduszką 250 mm)



Podłokietnik stolikowy bez poduszki

Rama



Life SA



Life FF 85°



Life FF 75°



Frame FF 85° aktywna, taliowanie 2 cm

Quickie Life

● = Standard ○ = Opcja bezpłatna □ = Opcja płatna

Cena brutto zł

ŚRODEK CIĘŻKOŚCI (COG)		
COG23	○ Środek ciężkości 23 mm	
COG43	● Środek ciężkości 43mm	
COG63	○ Środek ciężkości 63mm	
COG83	○ Środek ciężkości 83mm	
AKCESORIA RAMY		
LFE090010	□ Kółka transportowe <small>(nie dostępne z uchwytem na kule, systemem wspomagającym przechylenie wózka i kółkami antywywrotnymi)</small>	775 zł
System wspomagający przy przechylaniu dla asystenta (rurka) i uchwyt na kule		
LFE090001	□ Lewy	195 zł
LFE090002	□ Prawy	195 zł
LFE090003	□ Para	390 zł
LFE090009	□ Uchwyt na kule <small>(tylko w kombinacji z systemem wspomagającym przy przechylaniu)</small>	115 zł
Kółka antywywrotne, odchylane <small>(należy wybrać system wspomagający przy przechylaniu lub kółka antywywrotne)</small>		
LFE090004	□ Lewe	390 zł
LFE090005	□ Prawe	390 zł
LFE090006	□ Para	780 zł
LFE090036	□ Lekkie, aluminiowe, para <small>(nie dostępne z systemem wspomagającym przy przechylaniu)</small>	935 zł
PRZYGOTOWANIE POD PRZYSTAWKĘ ROWEROWĄ ATTITUDE		
LFE090211	□ Przygotowanie pod przystawkę Attitude, bez zamówienia na przystawkę ATTITUDE	345 zł
LFE090212	○ Przygotowanie pod przystawkę Attitude, z zamówieniem przystawki ATTITUDE	-
PODNOŻKI I PLATFORMY PODNOŻKÓW		
Aluminiowe uchwyty podnóżków		
LFE050002	○ 70°	
LFE050001	○ 80°	
LFE050041	○ 90° <small>(nie dostępne z kółkami przednimi 6", 7")</small>	
LFE050006	□ Odchylany i zdejmowany uchwyt, lewy LFE050007 □ Odchylany i zdejmowany uchwyt, prawy	240 zł
pick both	□ Odchylane i zdejmowane uchwyty, para	480 zł
Kompozytowe uchwyty		
LFE050002	○ 70°	
LFE050001	○ 80°	
LFE050003	□ Odchylany i zdejmowany uchwyt, lewy LFE050004 □ Odchylany i zdejmowany uchwyt, prawy	0 zł
pick both	□ Odchylane i zdejmowane uchwyty, para	0 zł
Podnoszone uchwyty podnóżków (ELR)		
LFE050009	□ Lewy (1)	490 zł
LFE050010	□ Prawy (1)	490 zł
pick both	Para (1) <small>(dostępne od SS 38 cm)</small>	980 zł
Podkładka dla amputantów		
LFE050014	□ Lewy	365 zł
LFE050013	□ Prawy	365 zł
LFE050012	□ Para	730 zł
Platformy podnóżków		
LFE050020	● Dzielone, kompozytowe podnóżki z regulacją kąta <small>(para)</small>	0 zł
LFE050050	□ Dzielone, aluminiowe podnóżki z regulacją kąta <small>(od długości podudzia LLL 360 mm)</small>	735 zł
LFE050102	□ Aluminiowa, podnoszona platforma z regulacją kąta i głębokości	735 zł
LFE050126	□ Mechanizm odchylania i zdejmowania podnóżków dla platformy podnóżka <small>(od LLL 380 mm)</small>	475 zł
LFE050062	□ System blokujący dla użytkowników ze spastycznością	235 zł
Platformy podnóżków, z regulacją kąta <small>(dostępna tylko do SW 500 mm)</small>		
LFE050131	□ Lekka kompozytowa, podnoszona platforma, z regulacją kąta i głębokości	340 zł
LFE050132	□ Lekka z wólka węglowego, podnoszona platforma, z regulacją kąta i głębokości	720 zł
LFE050127	□ Podpora ustawiająca stopy <small>(dostępna tylko w połączeniu z platformą podnóżka)</small>	195 zł
Składane automatycznie <small>(dostępna tylko do SW 500 mm)</small>		
LFE050028	□ Lekka kompozytowa, podnoszona platforma, składana automatycznie, z regulacją kąta i głębokości (2)	695 zł
LFE050027	□ Lekka, z wólka węglowego, podnoszona platforma, składana automatycznie, z regulacją kąta i głębokości (2)	955 zł

(1): Niedostępne w połączeniu z platformą podnóżka i platformą składaną automatycznie

(2): Niedostępne w połączeniu z podnoszonymi podnóżkami ELR i ramą SA

www.Sunrise-Medical.pl

© Sunrise Medical 2025 7/13

AKCESORIA RAMY



Kółko transportowe



System wspomagający przy przechylaniu



Uchwyt na kulę



Kółko anti-wyrotne odchylane



Uchwyt podnóżka 90°



Uchwyt podnóżka kompozytowy 70°/80°



Podnoszony uchwyt podnóżka



Przystawka dla amputantów



Lekka kompozytowa platforma podnóżka z regulacją kąta i głębokości



Lekka platforma podnóżka z włókna węglowego z regulacją kąta i głębokości



Dzielone, kompozytowe podnóżki



Dzielone, aluminiowe podnóżki



Platforma aluminiowa, z regulacją kąta i głębokości z systemem blokującym dla użytkowników ze spastycznością

Quickie Life

● = Standard ○ = Opcja bezpłatna □ = Opcja płatna

Cena brutto zł

DŁUGOŚĆ PODUDZIA - LLL W MM

(Uwaga: LLL musi być o 25 mm niższa od wysokości siedziska z przodu)

- 340 ○ 350 ○ 360 ○ 370 ○ 380 ○ 390
 ○ 400 ○ 410 ○ 420 ○ 430 ○ 440 ○ 450
 ○ 460 ○ 470 ○ 480 ○ 490 ○ 500

WIDELEC

(prosimy wybrać tylko jedną opcję)

LFE080029	●	Aluminiowy, czarny		
		LFE100438 □ Srebrny		185 zł
LFE080101	□	Zestaw Hemi	(Niedostępny w połączeniu z kołami przednimi 7"; tylko dla ramy SA)	910 zł

KOŁA PRZEDNIE

(prosimy wybrać tylko jedną opcję)

LFE080301	○	Pełne		
LFE080302	○	Pełne szerokie	(tylko koła przednie 5" & 6"; maks. wysokość siedziska 520 mm)	
LFE080305	○	Pneumatyczne	(tylko koła przednie 6" & 7")	
LFE080303	□	Pełne, podświetlane	(nie dostępne dla kół przednich 6"/7")	205 zł

Koła przednie z obręczą aluminiową

LFE080304	□	Pełne, obręcz w kolorze srebrnym	(tylko koła przednie 4" i 5")	289 zł
LFE080306	□	Pełne szerokie, obręcz w kolorze srebrnym	(tylko koła przednie 4" i 5")	419 zł
		Kolor obręczy: □ Czarny □ Pomarańczowy □ Czerwony □ Niebieski		185 zł

KOŁA TYLNE

(prosimy porównać z wyborem zaznaczonym na pierwszej stronie; prosimy wybrać tylko jeden typ koła)

LFE070000	□	Bez kół tylnych		
LFE070001	○	Koła uniwersalne ze szprychami krzyżowymi	(tylko 22"/24")	
LFE070002	○	Koła typu Design z polerowaną piastą	(tylko 24")	
LFE070003	□	Koła lekkie	(maks. waga użytkownika: 125 kg)	650 zł
LFE070004	□	Koła Proton	(maks. waga użytkownika: 100 kg)	1 020 zł
LFE070005	□	Koła Spinergy 18-szprychowe	(tylko 24"/25")	1 700 zł
LFE070008	□	Tylne koła z hamulcami bębnowymi	(tylko 22"/24")	1 020 zł
LFE070009	□	Koła górskie typu Mountainbike, 36 szprych, szprychy proste	(tylko 24")	1 020 zł
LFE070010	□	Koła górskie typu Mountainbike, dodatkowa para z oponami	(tylko 24")	1 595 zł

Koła z napędem jednoręcznym

(22" & 24"; tylko z ciągami ze stali nierdzewnej, środek ciężkości 43 mm; pochylenie kół 0°) (1)

LFE070401	□	36 szprychowe, ze szprychami krzyżowymi, lewe		2 360 zł
LFE070402	□	36 szprychowe, ze szprychami krzyżowymi, prawe		2 360 zł

OPONY

(prosimy wybrać tylko jedną opcję)

LFE070101	○	Schwalbe Right Run, pneumatyczne	(tylko 22"/24")	
LFE070102	○	Pełne	(25" tylko z kołami Proton, kołami lekkimi)	
LFE070107	○	Schwalbe One, gładkie, pneumatyczne	(tylko 24"/25")	145 zł
LFE070104	□	Schwalbe Marathon Plus Evolution, odporne na przebicia	(tylko 24"/25")	145 zł
LFE090163	□	Zestaw zapasowy: 1 opona (taka jak w wózku) + 1 dętka	(tylko 24"/25")	195 zł

CIĄGI

LFE070204	○	Stal nierdzewna		
LFE070202	○	Aluminiowe, srebrne, anodyzowane		
LFE070201	○	Aluminiowe, srebrne, powlekane proszkowo		
LFE070203	□	Aluminiowe, srebrne, malowane proszkowo, w kolorze		205 zł
LFE070207	□	Supergrip ®	(22" tylko z kołami uniwersalnymi i kołami z hamulcami bębnowymi)	725 zł
LFE070208	□	Maxgrepp ®	(tylko 22"/24", tylko z szerokim mocowaniem ciągów)	1 100 zł
LFE070212	□	Ellipse 3R, czarne	(tylko 24"/25")	1 440 zł
LFE070200	○	Bez ciągów		

MOCOWANIE CIĄGÓW

LFE070307	□	Bardzo blisko (7 mm)	(tylko z kołami 24" i ciągami ze stali nierdzewnej, z kołami 24"/25" i ciągami Surge)	195 zł
LFE070317	●	Blisko (17 mm)	(nie dostępne z ciągami Maxgrepp)	
LFE070327	○	Szeroko (27 mm)		

Oslona na ciągi

LFE070250	□	Oslona na ciągi	(nie dostępne dla ciągów 25", Supergrip, Maxgrepp, Surge)	380 zł
-----------	---	-----------------	---	--------

POCHYLENIE KOŁ

(tylko jedna opcja do wyboru; podłokietniki jedynie z pochyleniem kół 0° & 1°)

LFE070600	●	0°		
LFE070601	□	1°	LFE070603 □ 3°	110 zł
LFE070602	□	2°	LFE070604 □ 4°	110 zł

(1) Wysokość siedziska z tyłu dla kół 22": 400-450 mm; dla kół 24": 420-470 mm; oś w kolorze srebrnym

www.Sunrise-Medical.PL

© Sunrise Medical 2025 9/13

WIDELCE



Widelec aluminiowy



Zestaw Hemi

REAR WHEELS



Koło uniwersalne



Koło typu Design



Koło lekkie



Koło Spinergy, 18-szprychowe



Koło z hamulcem bębnowym

OPONY



Right Run



Pełne



Marathon Plus
Evolution



Supergrip



Max Grepp



Ellipse 3R Handrim

Quickie Life

● = Standard

○ = Opcja bezpłatna

□ = Opcja płatna

Cena brutto zł

OSŁONY NA SZPRYCHY

(nie dostępne z kołami Spinerdy, nie dostępne dla kół 25", nie dostępne z kołami górskimi)

LFE070831	<input type="checkbox"/>	Przezroczysta				405 zł			
LFE070822	<input type="checkbox"/>	Bilard	LFE070820	<input type="checkbox"/>	Orient	LFE070802	<input type="checkbox"/>	Koszykówka	570 zł
LFE070811	<input type="checkbox"/>	Pióro	LFE070817	<input type="checkbox"/>	Hot Wheels	LFE070827	<input type="checkbox"/>	Jedwab	570 zł
LFE070814	<input type="checkbox"/>	Graffiti	LFE070812	<input type="checkbox"/>	Woda	LFE070803	<input type="checkbox"/>	Koszykówka 2	570 zł
LFE070828	<input type="checkbox"/>	Kosmos	LFE070806	<input type="checkbox"/>	Koło chromowane				570 zł

HAMULCE

(tylko jedna opcja do wyboru)

LFE060001	<input type="radio"/>	Hamulce standardowe				
LFE060002	<input type="checkbox"/>	Dźwignia blokady hamulca na wysokości kolan				195 zł
LFE060010	<input type="checkbox"/>	<input type="checkbox"/>	Przedłużenie dźwigni dla hamulcy blokowanych na wysokości kolan, wysuwana, odchylana			90 zł
LFE060003	<input type="checkbox"/>	Hamulce kompaktowe EVO				185 zł
LFE060015	<input type="checkbox"/>	Hamulce blokowane jedną ręką, lewą				595 zł
LFE060016	<input type="checkbox"/>	Hamulce blokowane jedną ręką, prawą				595 zł

AKCESORIA

LFE090000	<input checked="" type="radio"/>	Zestaw narzędzi				0 zł
LFE090025	<input type="checkbox"/>	Pompka				50 zł
LFE090024	<input type="checkbox"/>	Pompka wysokociśnieniowa				230 zł
LFE090030	<input type="checkbox"/>	Plecak				230 zł
LFE090026	<input type="checkbox"/>	Pokrowiec na telefon komórkowy				80 zł

KOLORY

	Rama	Ciągi (1)	Piasta/Obręcz (1)		Rama	Ciągi (1)	Piasta/Obręcz (1)
	419 zł	205 zł	555 zł		419 zł	205 zł	555 zł
01 Czarny matowy	<input type="radio"/>	<input type="checkbox"/>	<input type="checkbox"/>	13 Niebieski oceaniczny	<input type="radio"/>	<input type="checkbox"/>	
02 Czarny połyskujący	<input type="radio"/>	<input type="checkbox"/>	<input type="checkbox"/>	14 Rubinowy	<input type="radio"/>	<input type="checkbox"/>	
03 Grafit metalizowany	<input type="radio"/>	<input type="checkbox"/>		15 Czerwona papryczka	<input type="radio"/>	<input type="checkbox"/>	<input type="checkbox"/>
04 Biały srebrzysty	<input type="radio"/>	<input type="checkbox"/>		16 Soczysta wiśnia	<input type="checkbox"/>	<input type="checkbox"/>	<input type="checkbox"/>
05 Srebrny połyskujący	<input type="radio"/>	<input type="checkbox"/>		17 Limonkowy	<input type="radio"/>	<input type="checkbox"/>	
06 Sztormowa Szarość	<input type="checkbox"/>	<input type="checkbox"/>		18 Neonowy róż	<input type="checkbox"/>	<input type="checkbox"/>	
07 Pustynny brąz	<input type="checkbox"/>	<input type="checkbox"/>		19 Satynowy róż	<input type="radio"/>	<input type="checkbox"/>	
08 Pustynna Zieleń	<input type="checkbox"/>	<input type="checkbox"/>		20 Mistyczny fioleto	<input type="radio"/>	<input type="checkbox"/>	
09 Khaki	<input type="checkbox"/>	<input type="checkbox"/>		21 Słoneczny Pomarańcz	<input type="radio"/>	<input type="checkbox"/>	
10 Szafir	<input type="checkbox"/>	<input type="checkbox"/>		22 Neonowy żółty	<input type="radio"/>	<input type="checkbox"/>	
11 Nocne niebo	<input type="checkbox"/>	<input type="checkbox"/>					
12 Królewski niebieski	<input type="radio"/>	<input type="checkbox"/>	<input type="checkbox"/>				

KOLORY NAKLEJEK

LFE100550	<input type="radio"/>	Czarne				0 zł
LFE100551	<input type="radio"/>	Srebrne				0 zł

KOLORY TULEI MOCOWANIA OSI KOŁ TYLNYCH

LFE100580	<input checked="" type="radio"/>	Czarny				
LFE100581	<input type="checkbox"/>	Srebrny				35 zł
LFE100582	<input type="checkbox"/>	Pomarańczowy				35 zł

KOLORY KOŁA TYLNE LEKKIE 24"

	<input checked="" type="radio"/>	Czarny				
LFE100336	<input type="checkbox"/>	Pomarańczowy				585 zł
LFE100337	<input type="checkbox"/>	Niebieski				585 zł
LFE100338	<input type="checkbox"/>	Czerwony				585 zł


(1) Ciągi: tylko dla ciągów malowanych proszkowo w kolorze; Piasta/Obręcz: tylko dla kół uniwersalnych

www.Sunrise-Medical.pl
© Sunrise Medical 2025 11/13

HAMULCE




Dźwignia blokady na wysokości kolan



Przedłużenie dźwigni hamulców



Hamulec kompaktowy



Hamulec blokowany jedną ręką



Hamulec standardowy

AKCESORIA



Plecak



Pompka wysokociśnieniowa



Pompka



Pokrowiec na telefon komórkowy

KOLORY TULEI MOCOWANIA OSI KÓŁ TYLNYCH



pomarańczowy



srebrny



czarny

KOLORY KOŁA TYLNE LEKKIE 24"



pomarańczowy



niebieski



czzerwony

UWAGI DOTYCZĄCE ZAMÓWIEŃ SPECJALNYCHThe logo for 'built4me' features the word 'built' in a white sans-serif font, followed by a stylized '4' that is a square with a fingerprint pattern inside, and the word 'me' in a white sans-serif font. The entire logo is set against a dark grey rounded rectangular background.**Quickie Life - Cena podstawowa brutto****6 250 zł**

Cena opcji brutto

Koszt pakowania i transportu

B4M

Cena całkowita brutto

Sunrise Medical Poland Sp. z o.o.

ul. Elektronowa 6, 94-103 Łódź

Tel.: 42 275 83 38

Faks: 42 209 35 23

E-mail: pl@sunrisemedical.dewww.Sunrise-Medical.pl

© Sunrise Medical 2025 13/13