

Formularz zamówienia

IQ MWD

wózek inwalidzki o napędzie elektrycznym,



Zamawiający

Nr zamówienia (bez danych teleadresowych klienta indywidualnego; UWAGI)

Osoba dokonująca pomiaru

Cena (rabat)

☐

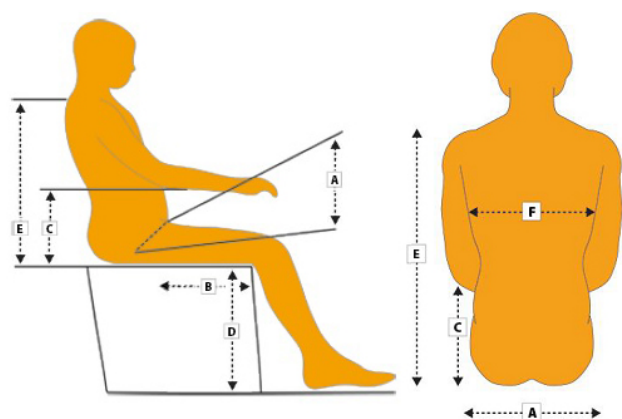
S.19.01.00
(P130C.00)

Wózek inwalidzki elektryczny dla dorosłych

☐

S.22.01.01
(P131B.01)

Wózek inwalidzki elektryczny dla dzieci



A - szerokość bioder/szerokość siedziska

B - długość uda/głębokość siedziska

C - wysokość podłokietników

D - wysokość siedziska

E - wysokość oparcia siedziska

F - szerokość pleców na wysokości łopatek

Cena wózka w zależności od wersji

<input type="checkbox"/>	97050	wózek inwalidzki TA IQ MWD; wózek z napędem na środkowe koła	54.900,00 zł
		12 km/h silniki 2x350W zasięg do 40km waga użytkownika do 140kg	
<input type="checkbox"/>	97057	wózek inwalidzki TA IQ MWD wersja RS ; wózek z napędem na środkowe koła	65.900,00
		15 km/h silniki 2x600W zasięg do 35km waga użytkownika do 140kg	
<input type="checkbox"/>	97056	wózek inwalidzki TA IQ MWD wersja LC ; wózek z napędem na środkowe koła koła napędowe 4.00-6 (model kół przednich z wózka Optimus2: 360x120mm), ogumienie z bieżnikiem kostką w kolorze czarnym	69.900,00
		15 km/h silniki 2x600W zasięg do 35km waga użytkownika do 140kg	
<input type="checkbox"/>	97104	elektryczna regulacja wysokości siedziska do +300mm (winda)	-
<input type="checkbox"/>	97099	elektryczna regulacja kąta siedziska (tilt) w zakresie 0°- 45°	-

1

Szerokość siedziska

<input type="checkbox"/>	80291-2	szerokość siedziska 250mm z możliwością regulacji: 250 - 300mm lub 350mm szerokość siedziska fabrycznie ustawiona zgodnie z wymiarami zamówionej poduszki siedziska	-
<input type="checkbox"/>	80233/ 80291-4	szerokość siedziska 380mm	-
<input type="checkbox"/>	80216/ 80291-4	szerokość siedziska 400mm	-
<input type="checkbox"/>	80216/ 80291-4	szerokość siedziska 450mm	-
<input type="checkbox"/>	80215/ 80291-4	szerokość siedziska 500mm	-
<input type="checkbox"/>	80215/ 80291-4	szerokość siedziska 550mm	-

2

Głębokość siedziska

Głębokość siedziska regulowana płynna w zakresie 250- 600mm; fabrycznie ustawiona zgodnie z głębokością zamówionej poduszki siedziska

3

Siedzisko - opcje

<input type="checkbox"/>	standard	standardowa płyta siedziska aluminiowa	-
<input type="checkbox"/>	80519	siedzisko pasowe	5.500,00
<input type="checkbox"/>	20710	elektryczne wysunięcie płyty siedziska do przodu wózka	15.900,00
<input type="checkbox"/>	95380	moduł GYRO	1.400,00

4

Poduszki siedziska

Poduszki siedziska Netti SIT		-
<input type="checkbox"/>	tapicerka oddychająca "3D"	-
<input type="checkbox"/>	tapicerka łatwo zmywalna "Easy Care"	-

głębokość siedziska	400mm	450mm	500mm	550mm
szerokość siedziska				
380mm	<input type="checkbox"/>	<input type="checkbox"/>	<input type="checkbox"/>	-
400mm	<input type="checkbox"/>	<input type="checkbox"/>	<input type="checkbox"/>	-
430mm	<input type="checkbox"/>	<input type="checkbox"/>	<input type="checkbox"/>	-
450mm	<input type="checkbox"/>	<input type="checkbox"/>	<input type="checkbox"/>	-
500mm	-	<input type="checkbox"/>	<input type="checkbox"/>	<input type="checkbox"/>
550mm	-	-	<input type="checkbox"/>	<input type="checkbox"/>

Poduszki siedziska Varilite Evolution PSV	2.300,00
---	----------

głębokość siedziska	350mm	380mm	400mm	430mm	450mm	500mm
szerokość siedziska						
300mm	<input type="checkbox"/>	-	-	-	-	-
350mm	<input type="checkbox"/>	-	<input type="checkbox"/>	-	<input type="checkbox"/>	<input type="checkbox"/>
380mm	-	<input type="checkbox"/>	-	<input type="checkbox"/>	-	-
400mm	<input type="checkbox"/>	<input type="checkbox"/>	<input type="checkbox"/>	-	<input type="checkbox"/>	<input type="checkbox"/>
430mm	-	-	-	<input type="checkbox"/>	-	-
450mm	-	-	<input type="checkbox"/>	-	<input type="checkbox"/>	<input type="checkbox"/>
500mm	-	-	<input type="checkbox"/>	-	<input type="checkbox"/>	<input type="checkbox"/>
550mm	-	-	-	-	<input type="checkbox"/>	-
600mm	-	-	-	-	<input type="checkbox"/>	<input type="checkbox"/>

Poduszki siedziska Varilite Meridian PSV

2.600,00

głębokość siedziska	350mm	380mm	400mm	430mm	450mm	500mm	550mm
szerokość siedziska							
300mm	<input type="checkbox"/>	-	-	-	-	-	-
350mm	<input type="checkbox"/>	-	<input type="checkbox"/>	-	<input type="checkbox"/>	<input type="checkbox"/>	-
380mm	-	<input type="checkbox"/>	-	<input type="checkbox"/>	-	-	-
400mm	<input type="checkbox"/>	-	<input type="checkbox"/>	-	<input type="checkbox"/>	<input type="checkbox"/>	-
430mm	-	-	-	<input type="checkbox"/>	-	-	-
450mm	-	-	<input type="checkbox"/>	-	<input type="checkbox"/>	<input type="checkbox"/>	<input type="checkbox"/>
500mm	-	-	<input type="checkbox"/>	-	<input type="checkbox"/>	<input type="checkbox"/>	-
550mm	-	-	-	-	<input type="checkbox"/>	<input type="checkbox"/>	-
600mm	-	-	-	-	<input type="checkbox"/>	<input type="checkbox"/>	-

Poduszki siedziska Varilite Pro- Form NX; dual chamber

2.800,00

głębokość siedziska	350mm	380mm	400mm	430mm	450mm	500mm
szerokość siedziska						
300mm	<input type="checkbox"/>	-	-	-	-	-
350mm	<input type="checkbox"/>	-	<input type="checkbox"/>	-	-	
380mm	-	<input type="checkbox"/>	-	<input type="checkbox"/>	-	-
400mm	<input type="checkbox"/>	-	<input type="checkbox"/>	-	<input type="checkbox"/>	<input type="checkbox"/>
430mm	-	-	-	<input type="checkbox"/>	-	-
450mm	-	-	<input type="checkbox"/>	-	<input type="checkbox"/>	<input type="checkbox"/>
500mm	-	-	<input type="checkbox"/>	-	<input type="checkbox"/>	<input type="checkbox"/>

Poduszki siedziska Varilite Reflex

1.100,00

głębokość siedziska	300mm	350mm	380mm	400mm	430mm	450mm	500mm
szerokość siedziska							
300mm	<input type="checkbox"/>	<input type="checkbox"/>	-	-	-	-	-
350mm	<input type="checkbox"/>	<input type="checkbox"/>	-	<input type="checkbox"/>	-	<input type="checkbox"/>	<input type="checkbox"/>
380mm	-	-	<input type="checkbox"/>	-	<input type="checkbox"/>	-	-
400mm	<input type="checkbox"/>	<input type="checkbox"/>	-	<input type="checkbox"/>	-	<input type="checkbox"/>	<input type="checkbox"/>
430mm	-	-	-	-	<input type="checkbox"/>	-	-
450mm	-	-	-	<input type="checkbox"/>	-	<input type="checkbox"/>	<input type="checkbox"/>
500mm	-	-	-	<input type="checkbox"/>	-	<input type="checkbox"/>	<input type="checkbox"/>

Poduszki siedziska Varilite Stratus

1.100,00

głębokość siedziska \ szerokość siedziska	300mm	350mm	380mm	400mm	430mm	450mm	500mm
300mm	<input type="checkbox"/>	<input type="checkbox"/>	-	-	-	-	-
350mm	-	<input type="checkbox"/>	-	<input type="checkbox"/>	-	-	-
380mm	-	-	<input type="checkbox"/>	-	<input type="checkbox"/>	-	-
400mm	-	-	-	<input type="checkbox"/>	-	<input type="checkbox"/>	<input type="checkbox"/>
430mm	-	-	-	-	<input type="checkbox"/>	-	-
450mm	-	-	-	<input type="checkbox"/>	-	<input type="checkbox"/>	<input type="checkbox"/>
500mm	-	-	-	-	-	<input type="checkbox"/>	<input type="checkbox"/>

Poduszki siedziska Varilite Zoid PSV

2.200,00

głębokość siedziska \ szerokość siedziska	350mm	380mm	400mm	430mm	450mm	500mm
300mm	<input type="checkbox"/>	-	-	-	-	-
350mm	<input type="checkbox"/>	-	<input type="checkbox"/>	-	<input type="checkbox"/>	<input type="checkbox"/>
380mm	-	<input type="checkbox"/>	-	<input type="checkbox"/>	-	-
400mm	<input type="checkbox"/>	-	<input type="checkbox"/>	-	<input type="checkbox"/>	<input type="checkbox"/>
430mm	-	-	-	<input type="checkbox"/>	-	-
450mm	-	-	<input type="checkbox"/>	-	<input type="checkbox"/>	<input type="checkbox"/>
500mm	-	-	<input type="checkbox"/>	-	<input type="checkbox"/>	<input type="checkbox"/>
550mm	-	-	-	-	<input type="checkbox"/>	-
600mm	-	-	-	-	<input type="checkbox"/>	<input type="checkbox"/>

5

Wysokość oparcia pleców

<input type="checkbox"/>	97485	wysokość oparcia pleców 410mm regulowane skokowo dla szerokości siedziska: 380 - 400- 450 - 500 i 550mm	-
<input type="checkbox"/>	97486	wysokość oparcia pleców 510mm regulowane skokowo dla szerokości siedziska: 380 - 400- 450 i 500mm	-
<input type="checkbox"/>	97499	wysokość oparcia pleców 510mm regulowane skokowo dla szerokości siedziska 450- 500- 550mm	-
<input type="checkbox"/>	97487	wysokość oparcia pleców 610mm regulowane skokowo dla szerokości siedziska: 380-400-450 i 500mm	-
<input type="checkbox"/>	97500	wysokość oparcia pleców 610mm regulowane skokowo dla szerokości siedziska 450- 500- 550mm	-

6

Poduszki oparcia pleców Netti

<input type="checkbox"/>	97474	wysokość poduszki oparcia 500mm	-
<input type="checkbox"/>	97488	wysokość poduszki oparcia 600mm	-
<input type="checkbox"/>		tapicerka poduszki oparcia pleców oddychająca "3D"	-
<input type="checkbox"/>		tapicerka poduszki oparcia pleców łatwo zmywalna "Easy Care"	-

Model poduszki oparcia pleców Netti

<input type="checkbox"/>	Netti Smart	-
<input type="checkbox"/>	Netti Stabil	400,00
<input type="checkbox"/>	Netti Super Stabil	750,00

Szerokość poduszki oparcia pleców Netti

<input type="checkbox"/>	380mm	-
<input type="checkbox"/>	400mm	-
<input type="checkbox"/>	430mm	-
<input type="checkbox"/>	450mm	-
<input type="checkbox"/>	500mm	-
<input type="checkbox"/>	550mm	-
	 NIE ŁĄCZYĆ Z PODUSZKĄ NETTI SUPER STABIL	

7

Poduszki oparcia pleców Varilite Icon

<input type="checkbox"/>	poduszka oparcia pleców Varilite Icon LOW dla wysokości oparcia 410mm; stabilizacja boczna mała	2.800,00
<input type="checkbox"/>	poduszka oparcia pleców Varilite Icon MEDIUM dla wysokości oparcia 510mm; stabilizacja boczna mała	2.800,00
<input type="checkbox"/>	poduszka oparcia pleców Varilite Icon TALL dla wysokości oparcia 610mm; stabilizacja boczna mała	2.800,00
<input type="checkbox"/>	poduszka oparcia pleców Varilite Icon DEEP dla wysokości oparcia 610mm; stabilizacja boczna głęboka	4.300,00

model poduszki		Icon LOW	Icon MEDIUM	Icon TALL	Icon DEEP
szerokość poduszki oparcia pleców					
	250mm		<input type="checkbox"/>		<input type="checkbox"/>
	300mm		<input type="checkbox"/>	<input type="checkbox"/>	-
	350mm	<input type="checkbox"/>	<input type="checkbox"/>	<input type="checkbox"/>	<input type="checkbox"/>
	380mm	<input type="checkbox"/>	<input type="checkbox"/>	<input type="checkbox"/>	<input type="checkbox"/>
	400mm	<input type="checkbox"/>	<input type="checkbox"/>	<input type="checkbox"/>	<input type="checkbox"/>
	430mm	<input type="checkbox"/>	<input type="checkbox"/>	<input type="checkbox"/>	<input type="checkbox"/>
	450mm	<input type="checkbox"/>	<input type="checkbox"/>	<input type="checkbox"/>	<input type="checkbox"/>
	500mm	<input type="checkbox"/>	<input type="checkbox"/>	<input type="checkbox"/>	<input type="checkbox"/>
	550mm		<input type="checkbox"/>		
	600mm		<input type="checkbox"/>		

8

Oparcie pleców - opcje

<input type="checkbox"/>	80577	regulacja kąta oparcia za pomocą sprężyn gazowych	-
<input type="checkbox"/>	97235	elektryczna regulacja kąta oparcia do 95° - 135°	850,00
<input type="checkbox"/>	81137	elektryczna regulacja kąta oparcia do 95° - 150°	1.350,00


9

Stabilizacja

PELOTY PIERSIOWE TYLKO Z SYSTEMEM OPARCIA PLECÓW ICON

<input type="checkbox"/>	peloty piersiowe krótkie (75x100mm) - stałe; para	1.700,00
<input type="checkbox"/>	peloty piersiowe krótkie (75x100mm) - odchylane; para	1.950,00
<input type="checkbox"/>	peloty piersiowe długie (100x130mm) - odchylane; para	1.800,00
<input type="checkbox"/>	peloty piersiowe długie (100x130mm) - odchylane; para	2.300,00

ZAGŁÓWKI

<input type="checkbox"/>	80337 zagłówek duży: 225x125mm	400,00
<input type="checkbox"/>	80829 zagłówek mały 175x95mm	-
<input type="checkbox"/>	1086677 zagłówek MEYRA "3D"  TYLKO Z OPARCIEM PLECÓW 510 LUB 610mm	1.500,00

ZAGŁÓWKI Netti

<input type="checkbox"/>	tapicerka zagłówek "3D"	-
<input type="checkbox"/>	tapicerka zagłówek "Easy Care"	-
<input type="checkbox"/>	zagłówek typ A - głęboki (rogał)	950,00
<input type="checkbox"/>	zagłówek typ B - owal	950,00
<input type="checkbox"/>	zagłówek typ C - prostokątny	950,00
<input type="checkbox"/>	zagłówek typ D - podpora potyliczna	950,00
<input type="checkbox"/>	zagłówek typ E - głęboki z odchylanymi bokami	1.300,00
<input type="checkbox"/>	zagłówek typ F - podpora karku oraz pod brodą	1.300,00

PELOTY UDOWE

<input type="checkbox"/>	93262/ 80328 krótkie: 75x100mm; para	750,00
<input type="checkbox"/>	93263/ 80328 długie: 100x130mm; para	750,00
<input type="checkbox"/>	93264/ 80328 wysokie: 130x150mm; para	750,00

PASY BEZPIECZEŃSTWA

<input type="checkbox"/>	pas bezpieczeństwa biodrowy z klamrą samochodową	750,00
	rozmiar: <input type="checkbox"/> XS (93221) <input type="checkbox"/> S (93222) <input type="checkbox"/> M (93223) <input type="checkbox"/> L (93224)	
<input type="checkbox"/>	pas bezpieczeństwa 4-ro punktowy	850,00
	rozmiar: <input type="checkbox"/> XS (93225) <input type="checkbox"/> S (93226) <input type="checkbox"/> M (93227) <input type="checkbox"/> L (93228)	
<input type="checkbox"/>	80765 kamizelka piersiowa	1.500,00
	rozmiar: <input type="checkbox"/> XS (93272) <input type="checkbox"/> S (93232) <input type="checkbox"/> M (93233) <input type="checkbox"/> L (93234)	

10

Boczki i podłokietniki

<input type="checkbox"/>	97471	boczki odchylane z blokadą; para wysokość podłokietników regulowana w zakresie 230 do 320mm od płyty siedziska	-
<input type="checkbox"/>	80289-2	boczki odchylane z dodatkową blokadą w przedniej części; para wysokość podłokietników regulowana w zakresie 185 do 285mm od płyty siedziska ⚠ NIE ŁĄCZYĆ Z PODŁOKIETNIKAMI NETTI	-
<input type="checkbox"/>	80347	boczki montowane do płyty siedziska; wyjmowane wysokość podłokietników regulowana w zakresie 100 do 280mm od płyty siedziska	-
<input type="checkbox"/>	80302	boczki odchylane, bez blokady; para	-
<input type="checkbox"/>	80320	podłokietnik prawy, krótki; dł. 320mm	-
<input type="checkbox"/>	80335	podłokietnik prawy, długi; dł. 430mm	150,00
<input type="checkbox"/>	80336	podłokietnik lewy, krótki; dł. 320mm	-
<input type="checkbox"/>	80321	podłokietnik lewy, długi; dł. 430mm	150,00
<input type="checkbox"/>	80651	aluminiowe wzmocnienie podłokietnika krótkiego	350,00
<input type="checkbox"/>	80652	aluminiowe wzmocnienie podłokietnika długiego	350,00
<input type="checkbox"/>	80994	torba na drobiazgi montowana do boczaków	1.000,00
<input type="checkbox"/>	20248	kieszonka na drobiazgi montowana do boczaków	350,00

11 Koła tylne napędowe (koła tylne 14" nie dotyczy wersji wózka MWD LC)







<input type="checkbox"/>	97263	koła tylne 14": felga aluminiowa srebrna; ogumienie pompowane - czarne	-
<input type="checkbox"/>	97142	koła tylne 14": felga aluminiowa srebrna; ogumienie pompowane - szare	-
<input type="checkbox"/>	97244	koła tylne 14": felga aluminiowa czarna; ogumienie pompowane - szare	-
<input type="checkbox"/>	97194	koła tylne 14": felga aluminiowa czarna; ogumienie pompowane - czarne	-
<input type="checkbox"/>	97226	koła tylne 14": felga aluminiowa srebrna; ogumienie pełne - szare	250,00
<input type="checkbox"/>	97264	koła tylne 14": felga aluminiowa srebrna; ogumienie pełne - czarne	250,00
<input type="checkbox"/>	97265	koła tylne 14": felga aluminiowa czarna; ogumienie pełne - szare	250,00
<input type="checkbox"/>	97196	koła tylne 14": felga aluminiowa czarna; ogumienie pełne - czarne	250,00

12 Kółka manewrowe (nie dotyczy wersji wózka MWD LC)

<input type="checkbox"/>	97260	kółka zwrotne 8" (200x50mm): felga aluminiowa srebrna, ogumienie pompowane czarne	-
<input type="checkbox"/>	97292	kółka zwrotne 8" (200x50mm): felga aluminiowa srebrna, ogumienie pompowane szare	450,00
<input type="checkbox"/>	97245	kółka zwrotne 8" (200x50mm): felga aluminiowa czarna, ogumienie pompowane szare	450,00
<input type="checkbox"/>	97259	kółka zwrotne 8" (200x50mm): felga aluminiowa czarna, ogumienie pompowane czarne	900,00
<input type="checkbox"/>	97227	kółka zwrotne 8" (200x50mm): felga aluminiowa srebrna, ogumienie pełne szare	450,00
<input type="checkbox"/>	97261	kółka zwrotne 8" (200x50mm): felga aluminiowa srebrna, ogumienie pełne czarne	450,00
<input type="checkbox"/>	97262	kółka zwrotne 8" (200x50mm): felga aluminiowa czarna, ogumienie pełne szare	450,00
<input type="checkbox"/>	97195	kółka zwrotne 8" (200x50mm): felga aluminiowa czarna, ogumienie pełne czarne	450,00

13

Podnózek centralny i stopnie podnóżka

<input type="checkbox"/>	95083	podnózek centralny z ręczną regulacją kąta do wyprostowania nogi	-
<input type="checkbox"/>	80357/ 80690	podnózek centralny z poduszkami podudzia; z elektryczną regulacją kąta do wyprostowania nogi; ręczna regulacja długości podudzia w zakresie 340-430mm + 150mm regulacji elektrycznej;  TYLKO Z JEDNOCZĘŚCIOWYM STOPNIEM PODNÓŻKA	4.900,00
<input type="checkbox"/>	81124/ 80690	podnózek centralny z poduszkami podudzia; z elektryczną regulacją kąta do wyprostowania nogi; ręczna regulacja długości podudzia w zakresie 340-430mm + 150mm regulacji elektrycznej;  TYLKO Z DZIELONYM STOPNIEM PODNÓŻKA	5.500,00
<input type="checkbox"/>	80571/ 80690	podnózek centralny z poduszkami podudzia; z elektryczną regulacją kąta do wyprostowania nogi; ręczna regulacja długości podudzia w zakresie 250-310mm + 80mm regulacji elektrycznej;  TYLKO Z JEDNOCZĘŚCIOWYM STOPNIEM PODNÓŻKA	5.600,00
<input type="checkbox"/>	81126/ 80690	podnózek centralny z poduszkami podudzia; z elektryczną regulacją kąta do wyprostowania nogi; ręczna regulacja długości podudzia w zakresie 250-310mm + 80mm regulacji elektrycznej;  TYLKO Z DZIELONYM STOPNIEM PODNÓŻKA	5.800,00
<input type="checkbox"/>	81130/ 81017/ 80690	podnózek centralny z poduszkami podudzia; z elektryczną regulacją kąta do wyprostowania nogi; ręczna regulacja długości podudzia w zakresie 270-390mm + 80mm regulacji elektrycznej; możliwość obniżenia podnóżka do płaszczyzny podłoża  TYLKO Z JEDNOCZĘŚCIOWYM STOPNIEM PODNÓŻKA	18.400,00
<input type="checkbox"/>	81128/ 81017/ 80690	podnózek centralny z poduszkami podudzia; z elektryczną regulacją kąta do wyprostowania nogi; ręczna regulacja długości podudzia w zakresie 340-430mm + 150mm regulacji elektrycznej; możliwość obniżenia podnóżka do płaszczyzny podłoża  TYLKO Z JEDNOCZĘŚCIOWYM STOPNIEM PODNÓŻKA	18.400,00

Stopień podnóżka do podnóżków centralnych

<input type="checkbox"/>	80539-1	stopień podnóżka jednoczęściowy z tylną krawędzią dla zabezpieczenia nogi przed zsunieniem	-
<input type="checkbox"/>	80818	stopień podnóżka dzielony	4.400,00

Podnóżki zdejmowane i odchylane; stopień podnóżka dzielony

<input type="checkbox"/>	80700	podnózek z ręczną regulacją kąta do wyprostowania nogi - prawy	2.700,00
<input type="checkbox"/>	80700-1	podnózek z ręczną regulacją kąta do wyprostowania nogi - lewy	2.700,00
<input type="checkbox"/>	80628/ 80721	podnózek z elektryczną regulacją kąta do wyprostowania nogi - prawy z osłoną podnóżka na wysokości kolana	4.300,00
<input type="checkbox"/>	80629/ 80730	podnózek z elektryczną regulacją kąta do wyprostowania nogi - lewy z osłoną podnóżka na wysokości kolana	4.300,00
<input type="checkbox"/>	M293	podnóżki zdejmowane i odchylane MEYRA (model z wózka Optimus2); para	850,00
<input type="checkbox"/>	M4092	podnóżki MEYRA, zdejmowane i odchylane, z ręczną regulacją kąta do wyprostowania nogi za pomocą sprężyn gazowych, anatomiczne dopasowanie podnóżka do długości podudzia w zależności od ułożenia nogi (model z wózka Optimus2)	7.700,00

14 Akumulatory i ładowarki

<input type="checkbox"/>	97432	akumulatory żelowe 80Ah	-
<input type="checkbox"/>	97190	ładowarka 8A do akumulatorów 80Ah	-
<input type="checkbox"/>	97284	ładowarka 10A do akumulatorów 80Ah	2.300,00
<input type="checkbox"/>	97322/ 97374	AGM akumulatory żelowe 100Ah wraz z ładowarką 12A	2.200,00

15 Oświetlenie

<input type="checkbox"/>	97223	pełne oświetlenie drogowe LED	-
--------------------------	-------	-------------------------------	---

16 Elektronika

<input type="checkbox"/>	95253	elektronika R-Net; wskaźniki diodowe	-
<input type="checkbox"/>	95252-1	elektronika R-Net, mały wyświetlacz LCD	850,00
<input type="checkbox"/>	95501	elektronika R-Net, duży wyświetlacz LCD oraz funkcją podczerwieni	2.900,00
<input type="checkbox"/>	95524	elektronika R-Net, duży wyświetlacz LCD z funkcją Bluetooth oraz funkcją podczerwieni	3.400,00

17 Sterowanie

<input type="checkbox"/>	80407	uchwyt joysticka odchylany; sterowanie na rękę prawą	-
<input type="checkbox"/>	80408	uchwyt joysticka odchylany; sterowanie na rękę lewą	-

18 Końcówki joysticka

<input type="checkbox"/>	95153	standardowa	-
<input type="checkbox"/>	95154	grzybek	850,00
<input type="checkbox"/>	95155	twarda piłka; średnica 38mm	500,00
<input type="checkbox"/>	95299	twarda piłka; średnica 32mm	600,00
<input type="checkbox"/>	95306	guzik	250,00
<input type="checkbox"/>	95305	słupek	750,00
<input type="checkbox"/>	95301	młoteczek "T"	1.100,00
<input type="checkbox"/>	95300	miękka piłka; średnica 70mm	750,00
<input type="checkbox"/>	80653	piłka golfowa, twarda, biała	500,00
<input type="checkbox"/>	80653-4	piłka golfowa, twarda, pomarańczowa	500,00
<input type="checkbox"/>	80653-2	piłka golfowa, twarda, różowa	500,00

19 Dodatki

<input type="checkbox"/>	80163	stolik terapeutyczny dla szerokości siedziska od 380 mm	1.900,00
<input type="checkbox"/>	80164	stolik terapeutyczny dla szerokości siedziska: 250-350 mm	1.500,00
<input type="checkbox"/>	80175	uchwyt na plecak	450,00
<input type="checkbox"/>	3075902	śpiwór polarowy dla wzrostu 160-185cm	500,00
<input type="checkbox"/>	5623	ocieplacz na nogi	230,00
<input type="checkbox"/>	936	deska do przesiadania się	300,00



Firma mdh sp. z o.o. zastrzega sobie prawo zmian w wyposażeniu wózka oraz cen za poszczególne opcje bez wcześniejszej informacji.

Ze względu na dobór danej konfiguracji elementów konstrukcyjnych wyrobu, w gotowej wersji mogą wystąpić niewielkie odstępstwa od standardowej specyfikacji technicznej. Przedmiotowe różnice jeżeli wystąpią nie wpływają na bezpieczeństwo używania wyrobu ani jego przewidziane zastosowanie.

W przypadku dostawy wózka do osoby prywatnej lub innego podmiotu niż składającego zamówienie, należy pobrać, wypełnić i załączyć również zgodę na przetwarzanie danych osobowych zgodnie z obowiązującym rozporządzeniem RODO.

Uwagi odnośnie realizacji zamówienia wózka