

Formularz zamówienia

EUROCHAIR 2 PRO

wózek inwalidzki ze stopów lekkich,
model 2.850

wózek inwalidzki ze stopów lekkich,
model 2.850, wersja Stab

wózek inwalidzki ze stopów lekkich,
model 2.850, wersja Hemi



Zamawiający

Nr zamówienia (bez danych teleadresowych klienta indywidualnego; UWAGI)

Osoba dokonująca pomiaru

Cena (rabat)

Cena wersji standardowej:

3.900,00 zł brutto

☐

S.13.01.00
(P.127A)

Wózek inwalidzki ze stopów lekkich, z systemem szybkiego montażu i demontażu kół, składany, dla dorosłych;
PATRZ konfiguracja wymiarów siedziska str. 2

☐

S.16.01.00
(P.130.00)


Wózek inwalidzki specjalny o napędzie ręcznym jednostronnym dla dorosłych;
patrz: system ciągów jednostronnych kod 871 - str. 4

☐

S.17.01.00
(P.130A.00)

Wózek inwalidzki stabilizujący dla dorosłych; **patrz:**
elementy stabilizacji str.: 3
poduszki oparcia Netti str. 2


1 Szerokość siedziska

<input type="checkbox"/>	38	szerokość siedziska 380mm	-
<input type="checkbox"/>	40	szerokość siedziska 400mm	-
<input type="checkbox"/>	43	szerokość siedziska 430mm	-
<input type="checkbox"/>	46	szerokość siedziska 460mm	-
<input type="checkbox"/>	48	szerokość siedziska 480mm  ZALECANA ZE SZTANGĄ POPRZECZNĄ - KOD 814	-
<input type="checkbox"/>	350	szerokość siedziska 500mm  TYLKO ZE SZTANGĄ POPRZECZNĄ - KOD 814	-
<input type="checkbox"/>	53	szerokość siedziska 530mm  TYLKO ZE SZTANGĄ POPRZECZNĄ - KOD 814	-

2 Głębokość siedziska

<input type="checkbox"/>	615	głębokość siedziska 400mm	-
<input type="checkbox"/>	788	głębokość siedziska 430mm	-
<input type="checkbox"/>	619	głębokość siedziska 460mm	250,00
<input type="checkbox"/>	4105	głębokość siedziska 490mm	250,00

3 Wysokość oparcia pleców

<input type="checkbox"/>	642	tapicerka oparcia pleców z regulacją napiętości pasami (3 paski)	<input type="checkbox"/> 400mm	-
			<input type="checkbox"/> 420mm	-
			<input type="checkbox"/> 440mm	-
			<input type="checkbox"/> 460mm	-
<input type="checkbox"/>	634	tapicerka oparcia pleców z regulacją napiętości pasami (3 paski)	<input type="checkbox"/> 480mm	-
			<input type="checkbox"/> 500mm	-
<input type="checkbox"/>	575	tapicerka oparcia pleców z regulacją napiętości pasami (5 pasków); obszycie czarna kodura	<input type="checkbox"/> 400mm	300,00
			<input type="checkbox"/> 420mm	300,00
			<input type="checkbox"/> 440mm	300,00
<input type="checkbox"/>	287	tapicerka oparcia pleców z kodury; czarna		-
<input type="checkbox"/>	10320	tapicerka pleców oddychająca,  TYLKO Z OPARCIEM PLECÓW Z REGULACJĄ PASAMI - KOD 575	<input type="checkbox"/> czarna	<input type="checkbox"/> czerwona
			<input type="checkbox"/> granatowa	150,00

poduszki oparcia pleców Netti

TYLKO Z OPARCIEM PLECÓW Z REGULACJĄ NAPIĘTOŚCI PASAMI - KOD 575





<input type="checkbox"/>	poduszka oparcia pleców Netti UNO (głębokość stabilizacji bocznej 100mm)	700,00
<input type="checkbox"/>	poduszka oparcia pleców Netti SMART (głębokość stabilizacji bocznej 120mm)	950,00
<input type="checkbox"/>	poduszka oparcia pleców Netti STABIL (głębokość stabilizacji bocznej 170mm)	950,00
<input type="checkbox"/>	poduszka oparcia pleców Netti SUPER STABIL (głębokość stabilizacji bocznej 170mm - usztywniona)	1.000,00

Podaj wymiar oraz materiał obszycia (3D - oddychający lub Easy Care (wodoodporny) poduszki oparcia pleców Netti. Tabela wymiarów poduszek na ostatniej stronie formularza

Poduszki Netti pomniejszają głębokość siedziska

4

Elementy stabilizacji

<input type="checkbox"/>	4166	kamizelka stabilizująca - szerokość siedziska do 360 mm	250,00
<input type="checkbox"/>	4165	kamizelka stabilizująca - szerokość siedziska do 440 mm	250,00
<input type="checkbox"/>	2775	kamizelka stabilizująca - szerokość siedziska od 450 mm	250,00
<input type="checkbox"/>	3554	pas bezpieczeństwa 4-ro punktowy z klamrą plastikową  TYLKO ZE SZTANGĄ POPRZECZNĄ - KOD 814	50,00
<input type="checkbox"/>	6221	pas bezpieczeństwa 4-ro punktowy z klamrą metalową  TYLKO ZE SZTANGĄ POPRZECZNĄ - KOD 814	150,00
<input type="checkbox"/>	4168	pas stabilizujący piersiowy, regulowany na długość; zapinany na klamrę długość 600 mm	150,00
<input type="checkbox"/>	3530	pas stabilizujący piersiowy, regulowany na długość; zapinany na klamrę długość 800 mm	
<input type="checkbox"/>	3531	pas stabilizujący piersiowy, regulowany na długość; zapinany na klamrę długość 1100 mm	
<input type="checkbox"/>	3532	pas stabilizujący piersiowy, regulowany na długość; zapinany na klamrę długość 1400 mm	
<input type="checkbox"/>	814	sztanga poprzeczna mocowana do rączek oparcia pleców	500,00
<input type="checkbox"/>	OD-259	przedłużenie oparcia pleców o 250mm  NIE ŁĄCZYĆ Z RĄCZKAMI REGULOWANYMI NA WYSOKOŚĆ - KOD 502	300,00
<input type="checkbox"/>	913	zagłówek mocowany na sztandze poprzecznej  TYLKO ZE SZTANGĄ POPRZECZNĄ - KOD 814	600,00
<input type="checkbox"/>	2913	obszycie zagłówek kod 913 dzianiną oddychającą; czarna	100,00

<input type="checkbox"/>	NETTI: zagłówek głęboki, typ A ⚠️ TYLKO ZE SZTANGĄ POPRZECZNĄ - KOD 814	700,00
<input type="checkbox"/>	NETTI: zagłówek głęboki, typ A z paskiem podtrzymującym głowę ⚠️ TYLKO ZE SZTANGĄ POPRZECZNĄ - KOD 814	800,00
<input type="checkbox"/>	NETTI: zagłówek płaski, kształt owalny; mały; typ B ⚠️ TYLKO ZE SZTANGĄ POPRZECZNĄ - KOD 814	700,00
<input type="checkbox"/>	NETTI: zagłówek płaski, kształt prostokątny; duży; typ C ⚠️ TYLKO ZE SZTANGĄ POPRZECZNĄ - KOD 814	700,00
<input type="checkbox"/>	NETTI: zagłówek trapezowy; typ D ⚠️ TYLKO ZE SZTANGĄ POPRZECZNĄ - KOD 814	700,00
<input type="checkbox"/>	NETTI: zagłówek z regulowanymi poduszkami bocznymi, typ E ⚠️ TYLKO ZE SZTANGĄ POPRZECZNĄ - KOD 814	900,00
<input type="checkbox"/>	NETTI: zagłówek płaski, kształt prostokątny, typ C z DYNAMIC SYSTEM ⚠️ TYLKO ZE SZTANGĄ POPRZECZNĄ - KOD 814	2.200,00
tapicerka zagłówka NETTI: <input type="checkbox"/> tapicerka EasyCare (wodoszczelna) <input type="checkbox"/> 3D - oddychająca		

5 Typ oparcia

<input type="checkbox"/>	622	rukry oparcia pleców z delikatnym wygięciem na wysokości odcinka lędźwiowego	-
<input type="checkbox"/>	621	rukry oparcia proste	400,00
<input type="checkbox"/>	29/621	regulacja kąta oparcia pleców na wysokości siedziska +/-10° (skokowo co 3°); rukry oparcia pleców proste ⚠️ TYLKO Z OPARCIEM PLECÓW KOD 642 I 575	1.500,00

6 Rączki do pchania wózka

<input type="checkbox"/>	410	długie rączki do prowadzenia wózka	-
<input type="checkbox"/>	502	rączki do prowadzenia wózka z regulacją wysokości do +180mm; montaż do rurki oparcia pleców	550,00

7

Przednia wysokość siedziska

bez poduszki siedziska; max różnica pomiędzy przednią i tylną wysokością siedziska do 40mm

	390	400	410	430	445	450	460	470	475	480	490	500	505	510	520	530	540	550	560	
100mm, ogumienie pełne *)	<input checked="" type="checkbox"/>																			-
125mm, ogumienie pełne*)		<input checked="" type="checkbox"/>		<input type="checkbox"/>		<input type="checkbox"/>	<input type="checkbox"/>	<input type="checkbox"/>		<input type="checkbox"/>		<input type="checkbox"/>								-
142mm, miękka guma*)			<input checked="" type="checkbox"/>		<input type="checkbox"/>		<input type="checkbox"/>	<input type="checkbox"/>	<input type="checkbox"/>		<input type="checkbox"/>		<input type="checkbox"/>							-
150mm, pianka PU						<input type="checkbox"/>	<input type="checkbox"/>		<input type="checkbox"/>	<input type="checkbox"/>		<input type="checkbox"/>		<input type="checkbox"/>						-
180mm, pianka PU									<input type="checkbox"/>			<input type="checkbox"/>		<input type="checkbox"/>						-
180mm, pompowane									<input type="checkbox"/>			<input type="checkbox"/>		<input type="checkbox"/>						-
180mm, pianka PU														<input type="checkbox"/>	<input type="checkbox"/>	<input type="checkbox"/>	<input type="checkbox"/>	<input type="checkbox"/>	<input type="checkbox"/>	200,00
180mm, pompowane														<input type="checkbox"/>	<input type="checkbox"/>	<input type="checkbox"/>	<input type="checkbox"/>	<input type="checkbox"/>	<input type="checkbox"/>	200,00
200mm, pianka PU												<input type="checkbox"/>				<input type="checkbox"/>				200,00

*) PRZEDNIA WYSOKOŚĆ SIEDZISKA 390, 400 I 410MM TYLKO Z KOŁAMI TYLNYMI 22" ORAZ WIDELCEM kod 173 I ADAPTEREM HEMI - KOD 4906

<input type="checkbox"/>	151	kółka przednie 100x32mm; ogumienie pełne; twarde; szara guma	50,00
<input type="checkbox"/>	325	kółka przednie 125x32mm; ogumienie pełne; twarde; szara guma	-
<input type="checkbox"/>	154	kółka przednie 142x37mm; ogumienie pełne; miękkie; szara guma	-
<input type="checkbox"/>	143	kółka przednie 150x32mm; ogumienie pełne; pianka PU; szara guma	100,00
<input type="checkbox"/>	161	kółka przednie 180x36mm; ogumienie pełne; pianka PU; szara guma	-
<input type="checkbox"/>	645	kółka przednie 180x45mm; ogumienie pompowane; szara guma	-
<input type="checkbox"/>	157	kółka przednie 200x50mm; ogumienie pełne; pianka PU; szara guma	-
<input type="checkbox"/>	173	widelec krótki dla wysokości siedziska 390, 400 i 410mm	350,00
<input type="checkbox"/>	4906	HEMI - adapter dla odsunięcia na boki systemu montażu widelców kółek przednich dla większej swobody nóg PRZY KOŁACH TYLNYCH 24" NIE ŁĄCZYĆ Z PRZEDNIĄ WYSOKOŚCIĄ SIEDZISKA 390, 400 I 410mm	150,00

8

Montaż koła tylnego (dystans między tylną krawędzią oparcia a środkiem koła tylnego)

<input type="checkbox"/>	regulacja środka ciężkości	<input type="checkbox"/> AKTYWNY <input type="checkbox"/> PASYWNY	-
<input type="checkbox"/>	878	przesunięcie montażu kół tylnych o 70mm do tyłu wózka (poza ramę wózka); opcja wskazana dla wysokiej amputacji	1.300,00

9

Tylina wysokość siedziska

bez poduszki siedziska; max różnica pomiędzy przednią i tylną wysokością siedziska do 40mm

	410	420	430	440	450	460	470	480	490	500	510	520	
22x1"	<input type="checkbox"/>	<input type="checkbox"/>		<input type="checkbox"/>	<input type="checkbox"/>		<input type="checkbox"/>	<input type="checkbox"/>		<input type="checkbox"/>			950,00
22x1 3/8"	<input type="checkbox"/>	<input type="checkbox"/>		<input type="checkbox"/>	<input type="checkbox"/>		<input type="checkbox"/>	<input type="checkbox"/>		<input type="checkbox"/>			950,00
24x1"			<input type="checkbox"/>	<input type="checkbox"/>		<input type="checkbox"/>	<input type="checkbox"/>		<input type="checkbox"/>	<input type="checkbox"/>		<input type="checkbox"/>	-
24x1 3/8"			<input type="checkbox"/>		<input type="checkbox"/>	<input type="checkbox"/>		<input type="checkbox"/>	<input type="checkbox"/>		<input type="checkbox"/>	<input type="checkbox"/>	-

<input type="checkbox"/>	651	koła standardowe: felga, piasta i szprychy srebrne; szprychy krzyżowane	22", 24"	-
--------------------------	-----	---	----------	---

10

Ciągi

<input type="checkbox"/>	494	ciągi aluminiowe, srebrne	22", 24"	-
<input type="checkbox"/>	493	ciągi ze stali polerowanej	24"	450,00

<input type="checkbox"/>	168	ciągi OPTIGRIPP - powlekane dla Tetraplegików TYLKO Z ODLEGŁOŚCIĄ CIĄGU OD KOŁA OK 25mm	24"	1.300,00
--------------------------	-----	---	-----	----------

<input type="checkbox"/>	871	system ciągów jednostronnych, koła kompletne; felga, szprychy oraz ciągi czarne TYLKO Z OGUMIENIEM PEŁNYM 24X1" NIE ŁĄCZYĆ Z HAMULCAMI BĘBNOWYMI - KOD 706 NIE ŁĄCZYĆ Z OSŁONAMI NA SZPRYCHY - KOD 489	<input type="checkbox"/> lewy <input type="checkbox"/> prawy 22", 24"	2.200,00
--------------------------	-----	---	---	----------

<input type="checkbox"/>	166	silikonowe nakładki na ciągi; czarne	22", 24"	400,00
--------------------------	-----	--------------------------------------	----------	--------

<input type="checkbox"/>	692	odległość ciągu od koła węższa (ok 15mm w zależności od modelu koła i ogumienia)		-
--------------------------	-----	--	--	---

<input type="checkbox"/>	693	odległość ciągu od koła szersza (ok 25mm w zależności od modelu koła i ogumienia) TYLKO Z CIĄGAMI STAŁOWYMI - KOD 493 LUB CIĄGIEM OPRIGRIPP - KOD 168		350,00
--------------------------	-----	---	--	--------

11

Ogumienie kół tylnych

<input type="checkbox"/>	902	ogumienie pełne	22x3/8", 24x3/8"	-
<input type="checkbox"/>	486	ogumienie pompowane	22x3/8", 24x3/8"	250,00
<input type="checkbox"/>	902	ogumienie pełne	22x1", 24x1"	450,00
<input type="checkbox"/>	496	ogumienie pompowane, wysokociśnieniowe	22x1", 24x1"	600,00
<input type="checkbox"/>	486/495	ogumienie pompowane	24x1 3/8"	600,00
<input type="checkbox"/>	ON-1	ogumienie pompowane; wysokociśnieniowe Right-Run szaro-czarne	24x1"	700,00
<input type="checkbox"/>	ON-2	ogumienie pompowane; wysokociśnieniowe Right-Run czerwono-czarne	24x1"	700,00
<input type="checkbox"/>	ON-3	ogumienie pompowane; wysokociśnieniowe Right-Run niebiesko-czarne	24x1"	700,00

12 Hamulce

<input type="checkbox"/>	651	dociskowe dla użytkownika	-
<input type="checkbox"/>	680/706	hamulce bębnowe dla osoby towarzyszącej ⚠ NIE ŁĄCZYĆ Z SYSTEMEM KÓŁ Z CIĄGIEM JEDNOSTRONNYM - KOD 871	650,00
<input type="checkbox"/>	650	hamulec dociskowy- jednostronny dla użytkownika <input type="checkbox"/> lewy <input type="checkbox"/> prawy	1.200,00
<input type="checkbox"/>	681	przedłużone dźwignie hamulców dociskowych, składane	300,00

13 Boczki

<input type="checkbox"/>	107	boczki z rurki, zabudowany; odchylany i wyjmowany; skośny; regulowany na wysokość i głębokość podłokietnik; długość podłokietnika ok 330mm	-
<input type="checkbox"/>	70	boczek z rurki, zabudowany; odchylany i wyjmowany; skośny; z długim podłokietnikiem; długość podłokietnika 360mm	400,00
<input type="checkbox"/>	577	boczek z rurki, zabudowany; odchylany i wyjmowany; skośny; z krótkim podłokietnikiem; długość podłokietnika 307mm	-

14 Podnózek (część górna); podnóżki odchylane i zdejmowane

<input type="checkbox"/>	93	podnóżki standardowe; kąt zgięcia 110°; para	-
<input type="checkbox"/>	759	podnózek standardowy, lewy	-
<input type="checkbox"/>	760	podnózek standardowy, prawy	-
<input type="checkbox"/>	92	podnózek z ręczną regulacją kąta do wyprostu nogi; para	400,00
<input type="checkbox"/>	757	podnózek kod 92, lewy	200,00
<input type="checkbox"/>	758	podnózek kod 92, prawy	200,00
<input type="checkbox"/>	52	podnóżki dla amputantów, para	2.100,00
<input type="checkbox"/>	4507	podnózek dla amputantów, prawy	1.100,00
<input type="checkbox"/>	4508	podnózek dla amputantów, lewy	1.100,00

15

Stopień podnóżka

<input type="checkbox"/>	798	stopień podnóżka dzielony z tworzywa; głębokość 160mm; regulacja wysokości i kąta	-
<input type="checkbox"/>	54	stopień podnóżka jednoczęściowy; profil aluminiowy; głębokość płyty 150mm; regulacja wysokości, głębokości i kąta	650,00


Podaj długość podudzia

Podana poniżej długość podudzia dotyczy się wersji wózka bez poduszki:

zakres: 380 - 520mm

W przypadku użytkowania wózka z poduszką długość podudzia należy określić w następujący sposób:

Jeżeli długość podudzia od dołu kolanowego do końca pięty wynosi np. 400mm, a użytkownik będzie korzystał z wózka wraz z poduszką o grubości 50mm to długość podudzia do ustawienia w wózku powinna wynosić 350mm.

<input type="checkbox"/>	359	pas podudzia jednoczęściowy	-
<input type="checkbox"/>	946	dwa paski podudzia dla każdej nogi oddzielnie; montaż od uchwytu przy podnóżku oraz uchwycie przy stopniu podnóżka. Model może pełnić również funkcję zapiętek oraz strzemion	-
<input type="checkbox"/>	822	paski przytrzymujące stopy na stopniu podnóżka (strzemiona)	150,00
<input type="checkbox"/>	823	zapiętki (paski zapobiegające zsuwaniu się stóp do pod wózek)	400,00
		 TYLKO Z STOPNIEM PODNÓŻKA KOD 798	

16

Kolor ramy

<input type="checkbox"/>	4919	srebrny	-
--------------------------	------	---------	---

17 Tapicerka siedziska

<input type="checkbox"/>	tapicerka siedziska tekstylina; gąbka 10mm obszyta kodurą; czarna	-
--------------------------	---	---

18 Poduszka siedziska

<input type="checkbox"/>	740	poduszka siedziska 30mm; obszyta wodoodporna	-
<input type="checkbox"/>	560	poduszka siedziska 30mm; obszyta kodurą; czarna	100,00
<input type="checkbox"/>	561	poduszka siedziska 50mm; obszyta kodurą; czarna	150,00
<input type="checkbox"/>	10332	poduszka siedziska 30mm; obszyta kodurą;	<input type="checkbox"/> czerwona <input type="checkbox"/> granatowa 150,00
<input type="checkbox"/>	10335	poduszka siedziska 50mm; obszyta kodurą;	<input type="checkbox"/> czerwona <input type="checkbox"/> granatowa 150,00
<input type="checkbox"/>	10332	poduszka siedziska 30mm; obszyta dzianiną oddychającą	<input type="checkbox"/> czarna <input type="checkbox"/> czerwona <input type="checkbox"/> granatowa 250,00
<input type="checkbox"/>	10335	poduszka siedziska 50mm; obszyta dzianiną oddychającą	<input type="checkbox"/> czarna <input type="checkbox"/> czerwona <input type="checkbox"/> granatowa 250,00
<input type="checkbox"/>	10219	poduszka siedziska delikatnie profilowana; obszyta dzianiną oddychającą	<input type="checkbox"/> czarna <input type="checkbox"/> czerwona <input type="checkbox"/> granatowa 300,00
<input type="checkbox"/>		poduszka siedziska Netti UNO	600,00
<input type="checkbox"/>		poduszka siedziska Netti SIT	700,00
<input type="checkbox"/>		poduszka siedziska Netti SIT °C	850,00

Podaj wymiar oraz materiał obszycia (3D - oddychający lub Easy Care (wodoodporny) poduszki siedziska Netti.
Tabela wymiarów poduszek na ostatniej stronie formularza

<input type="checkbox"/>	4164	pasy odwodzące nogi - szerokość siedziska do 360mm	200,00
<input type="checkbox"/>	3274	pasy odwodzące nogi - szerokość siedziska 380-440mm	200,00
<input type="checkbox"/>	4163	pasy odwodzące nogi - szerokość siedziska od 450mm	200,00
<input type="checkbox"/>	DK-2	klin krokowy, tekstylny z przekładką siedziska o wysokości przekładki:	<input type="checkbox"/> 15mm <input type="checkbox"/> 30mm 350,00

19 Osłony na szprychy

<input type="checkbox"/>	489	przeźroczyste	400,00
--------------------------	-----	---------------	--------

20 Kółka podporowe

<input type="checkbox"/>	691	kółka podporowe wyjmowane (para)	-
<input type="checkbox"/>	728	kółka podporowe odchylane pod wózek, para	750,00
<input type="checkbox"/>	729	kółka podporowe odchylane pod wózek, lewe	400,00
<input type="checkbox"/>	730	kółka podporowe odchylane pod wózek, prawe	400,00


21 Stolik terapeutyczny

(przy kołach 24" najniższa tylna wysokość siedziska 470mm; przy montażu stolika ograniczona regulacja wysokości podłokietników)

<input type="checkbox"/>	929	uniwersalny stolik terapeutyczny z plexi; nasuwany na podłokietniki; regulowany; dla szerokości siedziska 380-580mm	550,00
<input type="checkbox"/>	930	stolik terapeutyczny z plexi; nasuwany na podłokietniki; dla szerokości siedziska 380-500mm; przednia krawędź stolika podwyższona;	750,00
<input type="checkbox"/>	4662	stolik z plexi; nasuwany jednostronnie; lewy	1.700,00
<input type="checkbox"/>	4662	stolik z plexi; nasuwany jednostronnie; prawy	1.700,00

22

Dodatki

<input type="checkbox"/>	833	pas bezpieczeństwa biodrowy z klamrą plastikową	100,00
<input type="checkbox"/>	6219	pas bezpieczeństwa biodrowy z klamrą samochodową	150,00
<input type="checkbox"/>	951	siatka na zakupy	50,00
<input type="checkbox"/>	962	uniwersalna torba na oparcie pleców	150,00
<input type="checkbox"/>	261519300	plecak wielokomorowy	350,00
<input type="checkbox"/>	205029500	deska do przesiadania	300,00
<input type="checkbox"/>	819	odblaski na szprychy	50,00
<input type="checkbox"/>	970	uchwyt na kulę	100,00
<input type="checkbox"/>	DW-3	rzep blokady złożonego wózka	50,00
<input type="checkbox"/>	3075902	śpiwór dla wzrostu 160-185cm	550,00
<input type="checkbox"/>	5623	ocieplacz na nogi, z wierzchnią powłoką przeciwdeszczową	150,00
<input type="checkbox"/>	DW-11	torba (pokrowiec) na koła tylne, z przegrodą oraz kieszenią	200,00
<input type="checkbox"/>	585	uchwyt do kroplówki	3.400,00
<input type="checkbox"/>	3851	KLINIK wersja; specjalna tapicerska z wzmocnionego skaju, blokada złożonego wózka; zabezpieczenia podnóżków oraz boczków	2.400,00
<input type="checkbox"/>	746	kółka tylne dojazdowe; 5"; dla wąskich przejazdów; para;  NIE ŁĄCZYĆ Z KÓŁKAMI PODPOROWYMI KOD 728, 729 I 730 DLA TYLNEJ WYSOKOŚCI SIEDZISKA OD 420mm	1.900,00



Firma mdh sp. z o.o. zastrzega sobie prawo zmian w wyposażeniu wózka oraz cen za poszczególne opcje bez wcześniejszej informacji.

Ze względu na dobór danej konfiguracji elementów konstrukcyjnych wyrobu, w gotowej wersji mogą wystąpić niewielkie odstępstwa od standardowej specyfikacji technicznej. Przedmiotowe różnice jeżeli wystąpią nie wpływają na bezpieczeństwo używania wyrobu ani jego przewidziane zastosowanie.

W przypadku dostawy wózka do osoby prywatnej lub innego podmiotu niż składającego zamówienie, należy pobrać, wypełnić i załączyć również zgodę na przetwarzanie danych osobowych zgodnie z obowiązującym rozporządzeniem RODO.

Uwagi odnośnie realizacji zamówienia wózka