SUNRISE MEDICAL

QUICKIE
Live without limits.

Q700® M/F

z siedziskiem
SEDEO® PRO ADVANCED™

CE

Ref. 1/2024 (Obowiązuje do 31.12.2024)

FORMULARZ ZAMÓWIENIA

Errors and imissions excepted.

Dane do faktury / Nr klienta	
Nr Kl.:	
Nazwa:	
Ulica:	
Miasto:	
E-Mail:	
Tel.:	

Adres dostawy	☐ Taki, jak do faktury
Nr Kl.:	
Nazwa:	
Ulica:	
Miasto:	
E-Mail:	
Tel.:	

Informacje o zamówieniu		
☐ Zamówienie	☐ Kalkulacja	☐ Built-4-Me®
Nr zamówienia:		
Art. No.: Q700 M SEDDEO PRO ADV. : 2310070M-000, Q700 F: SEDEO PRO ADV. 2310070F-000		
Data zam.: Dzień	Miesiąc	Rok

Waga użytkownika	
Max. waga użytkownika: 160 kg	
Waga użyt.:	**kg**

Cena od: **82.900 PLN**

Wymiary użytkownika

a)	Od siedz. do czubka głowy		mm
b)	Od sziedz. do wys. ramion		mm
c)	Od siedziska pod pachę		mm
d)	Od siedziska do łokci		mm
e)	Od siedziska do kolcy biod.		mm
f)	Szerokość ramion		mm
g)	Szerokość tułowia		mm
i)	Szerokość bioder		mm
j)	Głebokość siedziska		mm
m)	Długość stóp		mm
n)	Długość podudzi		mm
o)	Szerokość siedziska		mm

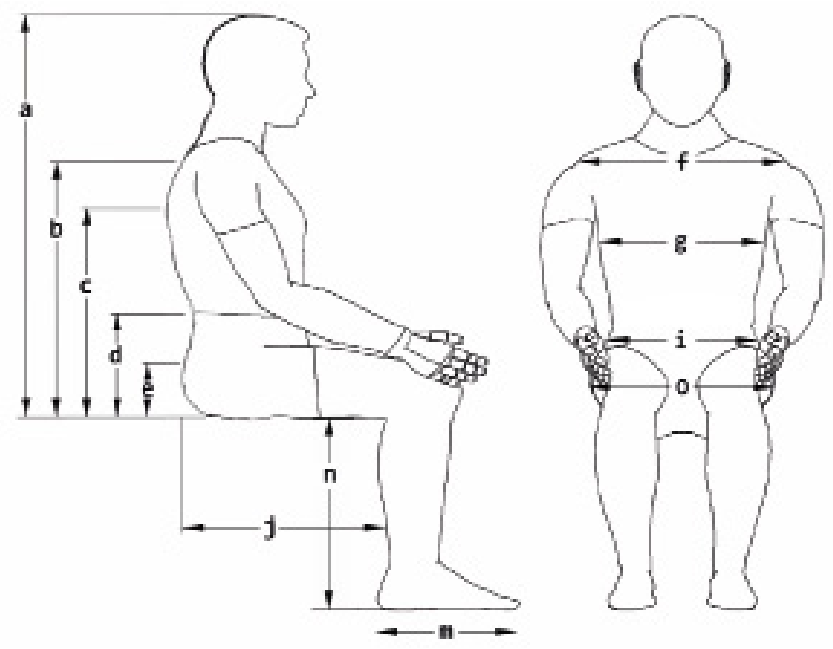

Specyfikacja siedziska

Podstawy Q700 M i Q700 F certyfikowane pod system DAHL [Max. waga użytkownika 136kg]		**Typ siedziska**	SEDEO PRO ADVANCED
Typowa waga wózka	Bez akumulatorów 117 kg	**Zakres rozmiaru siedziska**	Szerokość 380 - 560 mm, Głębokość 400 - 560 mm
	Z akumulatorami 160 kg	**Wys. od podłoża do siedz.**	430 mm - 480 mm
Opcje elektryczne siedziska	Przech. siedziska 50°, Odch. oparcie z 180 mm mechnizmem AntiSheer / Winda 300 mm / Elektryczny centralnie montowany podnóżek		

Specyfikacja podstawy MWD

Max. waga użytk.	160 kg	**Koła napędowe**	14" koła napędowe (czarne)
Wymiary podstawy	Szerokość minimalna 622 mm	**Koła skrętne**	6" przednie / 6" tylne (czarne)
Sterowniki	R-Net PM 90A/120A (Możliwość rozbudowy)	**Ładowarka**	8 A Dual Mode
Zasięg	Do 40 km	**Pojemność akumulatorów**	60 i 80 Ah
Silniki	4-biegunowe 6 km/h, Opcjonalnie 8, 10 i 12.5 km/h	**Akcenty kolorystyczne**	7 akcentów kolorystycznych
Prześwit	90 mm	**Kolor ramy**	Czarny

Specyfikacja podstawy FWD

Max. waga użytk.	160 kg	**Koła napędowe**	14" koła napędowe (czarne)
Wymiary podstawy	Szerokość minimalna 640 mm	**Koła skrętne**	9" koła tylne (czarne)
Sterowniki	R-Net PM 90A/120A (Expandable)	**Ładowarka**	8 A Dual Mode
Zasięg	Do 40 km	**Pojemność akumulatorów**	60 i 80 Ah
Silniki	4-biegunowe 6 km/h, Opcjonalnie 8, 10 i 12.5 km/h	**Akcenty kolorystyczne**	7 akcentów kolorystycznych
Prześwit	60 mm	**Kolor ramy**	Czarny

Dla optymalnego komfortu i wrażenia z jazdy Twoim wózkiem z napędem FWD, Zalecany stosunek głębokości siedziska do wagi użytkownika to: waga użytkownika 75 kg / SD40 - SD 44 cm; waga użytkownika 90 kg / SD46 - SD50 cm; waga użytkownika 160 kg / SD50 - SD56 cm. Gdzie pozwala na to konfiguracja wózka, zalecany kąt oparcia 95° i kąt siedziska 5° jeszcze bardziej poprawi wrażenia z jazdy.

Podstawa napędowa

Podstawa napędowa Q700		PLN
☐ QEP000009	**Q700 M (MWD - napęd na oś środkową)**	82900
☐ QEP000017	**Q700 F (FWD - napęd na oś przednią)**	82900

Silniki		PLN
☑ QEP180009	4-Biegunowe, 6 km/h / 4 mph (8 km/h Motor With Reduced Speed) Silniki zoptymalizowane tylko do użytku z modułem zasilania QEP110003, R-Net, 90A	STD
☐ QEP180010	4-Biegunowe, 8 km/h / 5 mph Silniki zoptymalizowane tylko do użytku z modułem zasilania QEP110003, R-Net, 90A	0
☐ QEP180007	4-Biegunowe, 10 km/h / 6.5 mph Jeśli wybrano FWD: wysoce zalecane z systemem kontroli trakcji Silniki zoptymalizowane tylko do użytku z modułem zasilania QEP110004, R-Net, 120A	230
☐ QEP180008	4-Biegunowe, 12.5 km/h / 8 mph Jeśli wybrano FWD: wymagany systemem kontroli trakcji Silniki zoptymalizowane tylko do użytku z modułem zasilania QEP110004, R-Net, 120A	1280

Trakcja		PLN
☑ QEP110009	System kontroli trakcji dla R-Net (GYRO Technology)	1720
☐ QEP110014	Bez systemu kontroli trakcji dla R-Net	0

Koła napędowe		PLN
☑ QEP070032	Koła napędowe, 14", Pompowane, Typ-V, Czarne	STD
☐ QEP070031	Koła napędowe, 14", Pełne, Typ-V, Czarne	280
☐ QEP070034	Koła napędowe, 14", Pompowane, Knobbly, Czarne	STD
☐ QEP070033	Koła napędowe, 14", Pełne, Knobbly, Czarne	280

Koła samonastawne		PLN
Podstawa napędowa MWD		
☐ QEP080206	Koła samonastawne, 6", Pełne, Czarne	STD
Podstawa napędowa FWD		
☑ QEP080210	Koła samonastawne, 6", Pełne, Czarne	STD
☐ QEP080211	Koła samonastawne, 9", Pompowane, Czarne	0

Błotniki (Tylko FWD)		PLN
☐ QEP010007	Błotniki, Koła napędowe	115
☐ QEP010008	Błotniki, Koła samonastawne, 9"	89

Kolor obudowy Q700 M		PLN
☐ QEP100577	Czarny (RAL 9005) Czarne naturalne wykończenie nie malowane	STD

Akcenty kolorystyczne		PLN
☐ QEP140005	Zielone jabłko (RAL 110 70 77)	–
☐ QEP140004	Czarny (RAL 9005)	–
☐ QEP140003	Niebieski (RAL 260 40 45)	–
☐ QEP140006	Pomarańzowy (RAL 060 60 80)	–
☐ QEP140002	Czerwony (RAL 040 40 67)	–
☑ QEP140007	Srebrny (RAL 9006)	–
☐ QEP140001	Biały (RAL 9010)	–

Oświetlenie i kierunkowskazy LED		PLN
☐ QEP110201	Oświetlenie i kierunkowskazy LED Wymagany moduł oswietlenia QEP110031 Dopuszczone do użytku drogowego	1350
☐ QEP110202	Oświetlenie LED zintegrowane z błotnikiem Wymagany moduł oswietlenia QEP11003, Niedopuszczone do użytku drogowego, bez kierunkowskazów	680
☑ QEP110209	Bez oświetlenia i kierunkowskazów	–

Wysokość siedziska (od podłoża)		PLN
☐ SH43	430 mm Tylko z QEP160001 Akumulatory, 60 Ah, żelowe, bezobsługowe	–
☐ SH445	445 mm Tylko z QEP160001 Akumulatory, 60 Ah, żelowe, bezobsługowe	–
☑ SH46	460 mm	–
☐ SH47	470 mm	–
☐ SH48	480 mm	–

Akumulatory i ładowarki		PLN
Akumulatory		
☑ QEP160001	Akumulatory, 60 Ah, żelowe, bezobsługowe	STD
☐ QEP160005	Akumulatory, 80 Ah, żelowe, bezobsługowe Tylko z ładowarką 220 V / 10 A aby skrócić czas ładowania	350
☐ QEP160009	Bez akumulatorów	0
Ładowarki		
☑ QEP160101	Ładowarka, Automatyczna, 220 V / 8 A	STD
☐ QEP160100	Ładowarka, Automatyczna, 220 V / 8 A, UK	0
☐ QEP160102	Ładowarka, Klasyczna, 220 V / 8 A, IP54	1420
☐ QEP160103	Ładowarka, Automatyczna, 220 V / 10 A, UK	1590
☐ QEP160104	Ładowarka, Automatyczna, 220 V / 10 A	1590
☐ QEP160109	Bez ładowarki	0

Siedzisko elektryczne

Opcje elektryczne siedziska		PLN
☑ QEP130006	Winda (300mm), przechylenie siedziska, elektryczne (0° - 50°)	–
☐ QEP130014	Moduł przechylenia do przodu 30°, przechylenia do tyłu 50°, winda (300 mm) Funkcja C-Me niedostępna. Zakres przechylenia do tyłu zależy od mechanicznych ustawień głębokości i wysokości siedziska	7500

C-Me		PLN
☑ QEP110034	Funkcja C-Me, Aktywna Maks. prędkość przy podniesionym siedzisku 4.5 km/h, Maks. odchylenie oparcia 120° przy podniesionym siedzisku	–
☐ QEP110035	Funkcja C-Me, Nieaktywna Maks. prędkość przy podniesionym siedzisku 4.5 km/h, Maks. odchylenie oparcia 175° przy podniesionym siedzisku, w zaleznosci od głębokości siedziska	–

Rama oparcia		PLN
☐ QEP030047	Oparcie, elektryczna regulacja kąta, 90° - 175° z 180 mm mechanizmem Anti-Shear	–

Poduszki siedziska		PLN
SEDEO PRO (Patrz sekcja A)		
☑ QEP030104	SEDEO PRO, Poduszka siedziska	–
JAY Syncra (Patrz sekcja B)		
QEP030216	JAY Syncra, Poduszka siedziska	–
JAY J3 (Patrz sekcja C)		
☐ QEP030054	JAY J3, Poduszka siedziska	–

Interfejsy

☐	QEP030107	SEDEO PRO, Tylko interfejs dla poduszki siedziska, elastycznej	–
☐	QEP030055	JAY J3, Tylko interfejs	–
☐	QEP030217	JAY Syncra, Tylko interfejs	–
☐	QEP030209	Bez poduszki siedziska	–

A – SEDEO PRO Wymiary poduszki oparcia — PLN

Szerokość poduszki siedziska

☐	BW38	380 mm, Dla efektywnej szerokości oparcia 380 mm	–
☐	BW42	420 mm, Dla efektywnej szerokości oparcia 380 - 420 mm	–
☐	BW46	460 mm, Dla efektywnej szerokości oparcia 420 - 460 mm	–
☐	BW50	500 mm, Dla efektywnej szerokości oparcia 460 - 500 mm	–
☐	BW54	540 mm, Dla efektywnej szerokości oparcia 500 - 540 mm	–
☐	BW56	560 mm, Dla efektywnej szerokości oparcia 520 - 560 mm	–

Wysokość poduszki siedziska

☐	BH44	440 mm, Dla efektywnej wysokości oparcia 510 - 570 mm	–
☐	BH50	500 mm, Dla efektywnej wysokości oparcia 570 - 630 mm	–
☐	BH56	560 mm, Dla efektywnej wysokości oparcia 630 - 700 mm	–

Zainstalowana wysokość oparcia (od siedziska do górnej części oparcia)

☐	BIH51	510 mm (440 mm Wysokość poduszki oparcia)	–
☐	BIH54	540 mm (440 mm Wysokość poduszki oparcia)	–
☐	BIH57	570 mm (440 mm Wysokość poduszki oparcia)	–
☐	BIH57_1	570 mm (500 mm Wysokość poduszki oparcia)	–
☐	BIH60	600 mm (500 mm Wysokość poduszki oparcia)	–
☐	BIH63	630 mm (500 mm Wysokość poduszki oparcia)	–
☐	BIH63_1	630 mm (560 mm Wysokość poduszki oparcia)	–
☐	BIH66	660 mm (560 mm Wysokość poduszki oparcia)	–
☐	BIH70	700 mm (560 mm Wysokość poduszki oparcia)	–

A – SEDEO PRO, Poduszki oparcia — PLN

☐	QEP030116	SEDEO PRO, Poduszka oparcia, Elastyczna, Głęboki kontur, Aktywna, Regulacja naprężenia za pomoca pasów	STD
☐	QEP030117	SEDEO PRO, Poduszka oparcia, Elastyczna, Extra Głęboki kontur, Aktywna, Regulacja naprężenia za pomoca pasów	0

A – SEDEO PRO, Pokrowce poduszki oparcia — PLN

☐	QEP030108	Pokrowiec poduszki oparcia, komfortowy	STD

B – JAY Syncra — PLN

B – JAY Syncra, Szerokość oparcia — PLN

Oparcie można zamówić o innej szerokości niż siedzisko. Podłokietniki będą dostosowane do zamówionej szerokości oparcia

☐	BW40	400 mm (Zakres regulacji 400 mm do 430 mm, głębokość konturu 75 mm)	-
☐	BW46	460 mm (Zakres regulacji 460 mm do 480 mm, głębokość konturu 75 mm)	-
☐	BW51	510 mm (Zakres regulacji 510 mm do 530 mm, głębokość konturu 75 mm)	-
☐	BW56	560 mm (Zakres regulacji 560 mm do 585 mm, głębokość konturu 75mm)	-

B – JAY Syncra, Opcje płyty tylnej i zakresy wysokości

PLN

Tylna płyta JAY Syncra jest montowane z zachowaniem co najmniej 14 cm odstępu między jej dolną częścią osłony a płytą siedziska, aby pomieścić mechaniczne zabezpieczenie anti-shear. Wysokość oparcia można regulować w podanych zakresach w zależności od typu ramy oparcia.

JAY Syncra, Wysokość płyty

☐	BW40	Wysokość płyty 400 mm (Wysokość oparcia 560 mm do 610 mm)	2600
☐	BW46	Wysokość płyty 460 mm (Wysokość oparcia 610 mm do 660 mm)	2600
☐	BW51	Wysokość płyty 510 mm (Wysokość oparcia 660 mm do 710 mm)	2600
☐	BW56	Wysokość płyty 560 mm (Wysokość oparcia 710 mm do 760 mm)	2600

JAY Syncra, Zainstalowana wysokość oparcia (od plyty siedziska do górnej części pleców)

☐	BIH56	560 mm (Wysokość płyty 400 mm)	-
☐	BIH585	585 mm (Wysokość płyty 400 mm)	-
☐	BIH61	610 mm (Wysokość płyty 400 mm)	-
☐	BIH61_1	610 mm (Wysokość płyty 460 mm)	-
☐	BIH635	635 mm (Wysokość płyty 460 mm)	-
☐	BIH66	660 mm (Wysokość płyty 460 mm)	-
☐	BIH66_1	660 mm (Wysokość płyty 510 mm)	-
☐	BIH685	685 mm (Wysokość płyty 510 mm)	-
☐	BIH71	710 mm (Wysokość płyty 510 mm)	-
☐	BIH71_1	710 mm (Wysokość płyty 560 mm)	-
☐	BIH735	735 mm (Wysokość płyty 560 mm)	-
☐	BIH76	760 mm (Wysokość płyty 560 mm)	-

B – JAY Syncra, Tapicerka oparcia

PLN

☐	JAY030060	Syncra 3DX oddychająca	0

B/C – JAY, Odchylane boczne peloty klatki piersiowej (wymaga peloty, tapicerki i mocowania)

PLN

JAY, Boczne peloty klatki piersiowej

☐	JAY090021	Pelota boczna (L x H) 100 mm x 127 mm - Prawa	–
☐	JAY090012	Pelota boczna (L x H) 100 mm x 127 mm - Lewa	–
☐	JAY090022	Pelota boczna (L x H) 100 mm x 152 mm - Prawa	–
☐	JAY090013	Pelota boczna (L x H) 100 mm x 152 mm - Lewa	–
☐	JAY090023	Pelota boczna (L x H) 152 mm x 100 mm - Prawa	–
☐	JAY090014	Pelota boczna (L x H) 152 mm x 100 mm - Lewa	–

JAY, Tapicerka pelot bocznych

☐	JAY090110	Syncra 3DX oddychająca	–

JAY, Mocowanie odchylane pelot bocznych

☐	JAY090028	Mocowanie odchylane peloty bocznej - Prawe	690
☐	JAY090019	Mocowanie odchylane peloty bocznej - Lewe	690

JAY, Stałe podpory boczne

☐	JAY090111	Stała podpora boczna (L x H) 90 mm x 140 mm - Prawa Stała podpora boczna JAY jest regulowana - tylko do oparć Syncra w celu zwiększenia głębokości konturu do 120 mm - Niedostępna z oparciem JAY 3	435
☐	JAY090112	Stała podpora boczna (L x H) 90 mm x 140 mm - Lewa Stała podpora boczna JAY jest regulowana - tylko do oparć Syncra w celu zwiększenia głębokości konturu do 120 mm - Niedostępna z oparciem JAY 3	435

C – JAY J3, Wymiary oparcia

PLN

☐	JAY030111	Oparcie JAY J3, Rozmiar, 410 mm	–
☐	JAY030112	Oparcie JAY J3, Rozmiar, 460 mm	–
☐	JAY030113	Oparcie JAY J3, Rozmiar, 510 mm	–

C – Oparcia JAY J3, Środkowy, głęboki kontur

PLN

☐	JAY030042	Oparcie JAY J3, Środkowy, głęboki kontur, Górny odcinek piersiowy, Średnie, 460 mm	3420

C – Oparcia JAY J3, Głęboki kontur		PLN
☐ JAY030014	Oparcie JAY J3, Głęboki kontur, Górny odcinek piersiowy, Krótkie, 420 mm	3420
☐ JAY030021	Oparcie JAY J3, Głęboki kontur, Górny odcinek piersiowy, Średnie, 460 mm	3420
☐ JAY030027	Oparcie JAY J3, Głęboki kontur, Górny odcinek piersiowy, Wysokie, 500 mm	3420

C - JAY J3, Zainstalowana wysokość oparcia (od płyty siedziska do górnej części oparcia)		PLN
☐ BIH53	530 mm (Wysokość płyty 420mm)	–
☐ BIH56	560 mm (Wysokość płyty 420mm)	–
☐ BIH585	585 mm (Wysokość płyty 420mm)	–
☐ BIH585_1	585 mm (Wysokość płyty 460mm)	–
☐ BIH61	610 mm (Wysokość płyty 460mm)	–
☐ BIH61_1	610 mm (Wysokość płyty 500mm)	–
☐ BIH635	635 mm (Wysokość płyty 500mm)	–
☐ BIH66	660 mm (Wysokość płyty 500mm)	–

C – Oparcia JAY J3, Elementy do wyrównania kręgosłupa		PLN
Zestaw do wyrównania kręgosłupa Mini II		
☐ JAY090032	JAY J3 Zestaw do wyrównania kręgosłupa Mini II, 410 mm	720
☐ JAY090033	JAY J3 Zestaw do wyrównania kręgosłupa Mini II, 460 mm	720
☐ JAY090034	JAY J3 Zestaw do wyrównania kręgosłupa Mini II, 510 mm	720
Zestawy do pozycjonowania		
☐ JAY090035	JAY J3 Zestaw do pozycjonowania do oparć	1210
☐ JAY090036	JAY J3 Zestaw akcesoriów do oparć	3680

C – Oparcia JAY J3, Uprzęże		PLN
☐ JAY090040	JAY J3 Uprząż piersiowa, zapinana na wys. klatki piersiowej, 4-punktowa, Średnia	570
☐ JAY090041	JAY J3 Uprząż piersiowa, zapinana na wys. klatki piersiowej, 4-punktowa, Duża	570
☐ JAY090042	JAY J3 Uprząż piersiowa,zapinana na wys. klatki piersiowej, 4-punktowa, Bardzo duża	570

Poduszki zagłówka		PLN
☐ QEP030430	SEDEO, Poduszka zagłówka, Mała, (LxH) 240 x 150 mm Tylko z mocowaniem zagłówka SEDEO	–
☐ QEP030431	SEDEO, Poduszka zagłówka, Mała, Z pokrowcem, (LxH) 240 x 150 mm Tylko z mocowaniem zagłówka SEDEO	–
☐ QEP030432	SEDEO, Poduszka zagłówka, Elastyczna, (LxH) 400 x 110 mm Tylko z mocowaniem zagłówka SEDEO	–
☐ WHT030401	Whitmyer, Poduszka zagłówka, Plush, (LxH) 203 x 127 mm Tylko z mocowaniem zagłówka Whitmyer	1155
☐ WHT030402	Whitmyer, Poduszka zagłówka, Plush, (LxH) 254 x 127 mm Tylko z mocowaniem zagłówka Whitmyer	1260
☐ WHT030403	Whitmyer, Poduszka zagłówka, Plush, (LxH) 356 x 127 mm Tylko z mocowaniem zagłówka Whitmyer	1375
☐ WHT030404	Whitmyer, Poduszka zagłówka, Adjust-A-Plush, Mała, (LxH) 355 x 76 mm Tylko z mocowaniem zagłówka Whitmyer	1835
☐ WHT030406	Whitmyer, Poduszka zagłówka, Adjust-A-Plush, Standardowaowa, (LxH) 460 x 127 mm Tylko z mocowaniem zagłówka Whitmyer	1950

Uchwyty zagłówka Wybierz Uchwyt zagłowka Whitmyer i el. montażowe zagłówka na wypadek, gdybyś chciał dodać Sterowniki głowy w sekcji Sterowników specjalnych.		PLN
☐ QEP030433	SEDEO, Uchwyt zagłówka	–
☐ QEP030434	SEDEO, Uchwyt zagłówka, Quick Release	280
☐ WHT030407	Whitmyer, Uchwyt zagłówka, LINX	565
☐ WHT030408	Whitmyer, Uchwyt zagłówka, LINX²	680
☐ WHT030409	Whitmyer, Uchwyt zagłówka, AXYS	590
☐ WHT030410	Whitmyer, Uchwyt zagłówka, AXYS, Offset	680
☐ WHT030411	Whitmyer, Uchwyt zagłówka, COBRA XTRA Odchylany do tyłu	1140

Elementy montażowe zagłówka		PLN
☐ QEP030120	Element montażu zagłówka, mocowanie do ramy oparcia	55

Rączki do prowadzenia		PLN
☐ QEP030202	Rączki do prowadzenia, Stałe	400
☐ QEP030200	Bez rączek do prowadzenia	–

Szyny siedziska		PLN
☑ QEP020085	Szyny siedziska, krótkie, dla głębokości siedziska 400 - 560 mm	–
☐ QEP020069	Szyny siedziska, długie, dla głębokości siedziska 460 - 560 mm Szerokość siedziska 460 mm - Głębokość siedziska 520 mm, Niedostępne z Szerokość siedziska 380 mm - 460 mm	1210

Poduszki siedziska		PLN
SEDEO (Patrz sekcja D)		
☑ QEP020027	SEDEO, Poduszka siedziska	–
JAY Syncra (Patrz sekcja E)		
☐ QEP020132	Jay Syncra, Poduszka siedziska	–
Bez poduszki siedziska (Wybierz szerokość i głębokość siedziska w sekcji D)		
☐ QEP020110	Bez poduszki siedziska	–

D – SEDEO, Wymiary poduszki siedziska		PLN
Szerokość poduszki		
☐ SW38	380 mm, Dla efektywnej szerokości siedziska 380 mm	–
☐ SW42	420 mm, Dla efektywnej szerokości siedziska 380 - 420 mm	–
☐ SW46	460 mm, Dla efektywnej szerokości siedziska 420 - 460 mm	–
☐ SW50	500 mm, Dla efektywnej szerokości siedziska 460 - 500 mm	–
☐ SW54	540 mm, Dla efektywnej szerokości siedziska 500 - 540 mm	–
☐ SW56	560 mm, Dla efektywnej szerokości siedziska 520 - 560 mm	–
Głębokość poduszki		
☐ SD40	400 mm, Z poduszką w rozmiarze 460 mm Jesli wybrano MWD: maks. odchylenie oparcia wynosi 160° Jesli wybrano FWD: maks. odchylenie oparcia wynosi 150°	–
☐ SD42	420 mm, Z poduszką w rozmiarze 460 mm Jesli wybrano MWD: maks. odchylenie oparcia wynosi 160° Jesli wybrano FWD: maks. odchylenie oparcia wynosi 150°	–
☐ SD44	440 mm, Z poduszką w rozmiarze 460 mm Jesli wybrano MWD: maks. odchylenie oparcia wynosi 170° Jesli wybrano FWD: maks. odchylenie oparcia wynosi 150°	–
☐ SD46	460 mm, Z poduszką w rozmiarze 500 mm Jesli wybrano moduł Filler: maks. odchylenie oparcia wynosi 170° Jesli wybrano FWD i moduł winda/przechylenie: maks. odchylenie oparcia wynosi 150°	–
☐ SD48	480 mm, Z poduszką w rozmiarze 500 mm Jesli wybrano moduł Filler: maks. odchylenie oparcia wynosi 170° Jesli wybrano FWD i moduł winda/przechylenie: maks. odchylenie oparcia wynosi 150°	–
☐ SD50	500 mm, Z poduszką w rozmiarze 500 mm Jesli wybrano moduł Filler: maks. odchylenie oparcia wynosi 170° Jesli wybrano FWD i moduł winda/przechylenie: maks. odchylenie oparcia wynosi 150°	–
☐ SD52	520 mm, Z poduszką w rozmiarze 560 mm Jesli wybrano moduł Filler: maks. odchylenie oparcia wynosi 170°	–
☐ SD54	540 mm, Z poduszką w rozmiarze 560 mm Jesli wybrano moduł Filler: maks. odchylenie oparcia wynosi 170°	–
☐ SD56	560 mm, Z poduszką w rozmiarze 560 mm Jesli wybrano moduł Filler: maks. odchylenie oparcia wynosi 170°	–

D– SEDEO, Poduszki siedziska		PLN
☑ QEP020073	SEDEO, Poduszka siedziska, Profilowana, Wysokość 70 mm	STD
☐ QEP020076	SEDEO, Poduszka siedziska, Support Memory, Wysokość 90 mm	510

D – SEDEO, Pokrowce poduszek siedziska		PLN
☑ QEP020518	Pokrowiec poduszki siedziska, przeciw inkontynencji	STD
☐ QEP020080	Pokrowiec poduszki siedziska, komfortowy	475

D/E – SEDEO, Płyty siedziska		PLN
☐ QEP020082	SEDEO, Płyta siedziska, Płaska, z regulacją głębokości, mocowanie do poduszki z tyłu	STD
☐ QEP020083	SEDEO, Siedzisko, 50 mm, z regulacją głębokości, mocowanie do poduszki z tyłu	510
☐ QEP020084	SEDEO, Siedzisko, 75 mm, z regulacją głębokości, mocowanie do poduszki z tyłu	510

E – JAY Syncra, Rozmiar poduszki		PLN
Szerokość poduszki		
☐ SW40	400 mm	–
☐ SW43	430 mm	–
☐ SW46	460 mm	–
☐ SW48	480 mm	–
☐ SW51	510 mm	–
☐ SW56	560 mm	–
Głębokość poduszki		
☐ SD40	400 mm Jesli wybrano MWD: maks. odchylenie oparcia wynosi 160°. Jesli wybrano FWD: maks. odchylenie oparcia wynosi 150°.	–
☐ SD43	430 mm Jesli wybrano FWD: maks. odchylenie oparcia wynosi 150°. Jesli wybrano MWD: maks. odchylenie oparcia wynosi 170°.	–
☐ SD46	460 mm Jesli wybrano moduł Filler: maks. odchylenie oparcia wynosi 170°. Jesli wybrano FWD i moduł winda/przechylenie: maks. odchylenie oparcia wynosi 150°.	–
☐ SD48	480 mm Jesli wybrano moduł Filler: maks. odchylenie oparcia wynosi 170°. Jesli wybrano FWD i moduł winda/przechylenie: maks. odchylenie oparcia wynosi 170°.	–
☐ SD51	510 mm Jesli wybrano moduł Filler: maks. odchylenie oparcia wynosi 170°.	–
☐ SD56	560 mm Jesli wybrano moduł Filler: maks. odchylenie oparcia wynosi 170°.	–

E – JAY Syncra, Poduszki siedziska		PLN
☐ JAY020030	Poduszka JAY Syncra z pianką Visco	1450
☐ JAY020031	Poduszka JAY Syncra wyposażony we wkładkę żelową JAY Cryo/Flow	3990

JAY Syncra, Pokrowce poduszek siedziska		PLN
☐ JAY020040	Syncra 3DX oddychający	0
☐ JAY020041	Syncra przeciw inkontynencji	0

Peloty kolan i ud		PLN
☐ QEP020342	Pelota kolanowa, boczna, 120 x 120 mm, Odchylana, Prawa	999
☐ QEP020341	Pelota kolanowa, boczna, 120 x 120 mm, Odchylana, Lewa)	999
☐ QEP020113	Pelota udowa, boczna, Mała, 120 x 120 mm, Zdejmowalna, Prawa	999
☐ QEP020114	Pelota udowa, boczna, Mała, 120 x 120 mm, Zdejmowalna, Lewa	999
☐ QEP020121	Pelota udowa, boczna, Duża, 180 x 120 mm, Zdejmowalna, Prawa Niedostępna z Osłony boczne QEP040036	999
☐ QEP020122	Pelota udowa, boczna, Duża, 180 x 120 mm, Zdejmowalna, Lewa Niedostępna z Osłony boczne QEP040036	999

Typy podłokietników		PLN
☐ QEP040070	Podłokietniki, Montowane do ramy oparcia, Multi-regulowalne, Odchylane do tyłu	–

Poduszki podłokietników		PLN
☐ QEP040023	Poduszka podłokietnika, Zintegrowana piankowa, 300 mm, Prawa	115
☐ QEP040024	Poduszka podłokietnika, Zintegrowana piankowa, 300 mm, Lewa	115
☑ QEP040025	Poduszka podłokietnika, Zintegrowana piankowa, 400 mm, Prawa	STD
☑ QEP040026	Poduszka podłokietnika, Zintegrowana piankowa, 400 mm, Lewa	STD
☐ QEP040029	Bez poduszki podłokietnika, Prawej	0
☐ QEP040030	Bez poduszki podłokietnika, Lewej	0
Komfortowe poduszki podłokietników		
☐ QEP040204	Poduszka podłokietnika, komfortowa, wyściełana, pokryta PU, 400 mm, Prawa	440
☐ QEP040203	Poduszka podłokietnika, komfortowa, wyściełana, pokryta PU, 400 mm, Lewa	440
Poduszki podłokietników dla hemiplegików		
☐ QEP040031	Poduszka podłokietnika, Zintegrowana piankowa, Prawa *Niedostępne z Stolik* QEP090040 / QEP090046 / QEP110143	335
☐ QEP040032	Poduszka podłokietnika, Zintegrowana piankowa, Lewa *Niedostępne z Stolik* QEP090040 / QEP090046 / QEP110143	335

Osłony boczne do podłokietników		PLN
Osłony boczne do Podłokietników, Montowanych do ramy oparcia, Multi-regulowalnych, Odchylanych do tyłu		
☐ QEP040036	Osłony boczne, montowane do szyn bocznych siedziska	220

Elektryczny centralnie montowny podnóżek		PLN
☐ QEP050076	Elektryczny centralnie montowny podnóżek 90° - 180°, wydłużenie 175 mm	STD
☐ QEP050071	Elektryczny centralnie montowny podnóżek 90° - 180°, wydłużenie 175 mm, Podnóżek do podłogi	0
Płyty podnóżka		
☐ QEP050072	Platforma podnóżka, podwójna, z regulacją kąta i wysokości, 260 x 150 mm	–
☐ QEP050073	Platforma podnóżka, podwójna, z regulacją kąta i wysokości, duża, 310 x 170 mm	–
Opcje podparcia podudzi		
☐ QEP050092	Podparcie podudzii, zintegrowane piankowe, para	–

Elementy do pozycjonowania i Akcesoria		PLN
☑ QEP090047	Pas biodrowy, klamra samolotowa, 50 x 1300 mm	–
☐ QEP090048	Pas biodrowy, klamra samolotowa, Wyściełana, 50 x 1300 mm	580
☐ QEP090052	Pas piersiowy, 2-punktowy, wyściełany	–
☐ QEP090053	Dodatkowy pas piersiowy, 2-punktowy, wyściełany	580
☐ QEP090110	Lusterko wsteczne, prawe	179
☐ QEP090118	Lusterko wsteczne, lewe	179
☐ QEP090122	Pałąk ułatwiający transfer Niedostępne z Peloty kolan	510
☐ QEP090600	Czarny plecak (wymaga uchwytów do pchania)	320
☐ QEP090172	Ram uchwyt na telefon	805
☐ QEP090173	Ram uchwyt na tablet	1265
☐ QEP090174	Ram uchwyt na kubek	740
☐ QEP090175	Odblaski (zamontowane na osłonie oparcia)	65
Stoliki (montaż po stronie przeciwnej w stosunku do joystika)		
☐ QEP090040	Stolik, z regulacją szerokości, odchylany	650
☐ QEP090046	Stolik, połówka, odchylany	565
Akcesoria do stolików		
☐ QEP090125	Częściowe wyścielenie do stolika Niedostępne z QEP090046 Stolik, połówka, odchylany	335
☐ QEP090126	Krawędzie akrylowe do stolika Niedostępne z QEP090046 Stolik, połówka, odchylany	400

Joysticki / elektronika

Joysticki – R-Net		PLN
☑ QEP110017	Joystick, R-Net, kolorowy wyświetlacz LCD	STD
☐ QEP110018	Joystick, R-Net, kolorowy wyświetlacz LCD, Wzmocniony	4980
☐ QEP110013	Joystick, R-Net, kolorowy wyświetlacz HD (wysoka rozdzielczość) LCD, kontroler IR	1110
☐ QEP110023	Joystick, R-Net, kolorowy wyświetlacz HD (wysoka rozdzielczość) LCD, kontroler IR i Bluetooth	1850
☐ QEP110019	Bez Joysticka, R-Net	0

Mocowanie joysticka		PLN
☐ QEP110050	Mocowanie Joysticka, stałe	–
☐ QEP110056	Mocowanie joystica, równoległe, odchylane, Capsulated	–

Miejsce mocowania joysticka		PLN
☑ QEP110052	Mocowanie joysticka, strona prawa	–
☐ QEP110053	Mocowanie joysticka, strona lewa	–

Wybór wyświetlanego języka							
☐ QEP119000	Niemiecki	☐ QEP119004	Portugalski	☐ QEP119009	Szwedzki	☐ QEP119013	Słowacki
☐ QEP119001	Angielski	☐ QEP119005	Włoski	☐ QEP119010	Grecki	☐ QEP119014	Polski
☐ QEP119002	Francuski	☐ QEP119006	Holenderski	☐ QEP119011	Fiński	☐ QEP119015	Duński
☐ QEP119003	Hiszpański	☐ QEP119008	Norweski	☐ QEP119012	Czeski		

Gałki joysticka (opcjonalnie)		PLN
☐ QEP090505	Gałka joysticka, Piłka golfowa, Ø 42 mm	150
☐ QEP090506	Gałka joysticka, W kształcie litery T, szerokość 82 mm	405
☐ QEP090507	Gałka joysticka, Miękka piłka, Ø 70 mm	335
☐ QEP090508	Gałka joysticka, Piłka, Ø 35 mm	220
☐ QEP090045	Gałka joysticka, Allround, Piłka Ø 48 mm	175
☐ QEP090509	Gałka joysticka, Wgłębienie na podbródek, Ø 37 mm	175
☐ QEP090512	Gałka joysticka, Drążek, 80 x 15 mm	335
☐ QEP090511	Gałka joysticka, Grzybek, Ø 45 mm	335

Programatory – R-Net		PLN
☐ QEP090066	Programator PC, Dongle, R-Net	1375
☐ QEP090176	Programator bezprzewodowy - WI-FI Dongle	B4M

Moduł zasilania – R-Net		PLN
☐ QEP110003	Moduł zasilania, R-Net, 90 A	STD
☐ QEP110004	Moduł zasilania, R-Net, 120 A	0

Moduł oświetlenia / siedziska – R-Net		PLN
☐ QEP110031	Moduł oświetlenia, R-Net	400
☐ QEP110033	Moduł siedziska CxSM, R-Net	–

Sterowanie dla osoby towarzyszącej		PLN
☐ QEP110021	Sterowanie dla osoby towarzyszącej, podwójne	1995
☐ QEP110020	Joystick zamontowany jako sterowanie dla osoby towarzyszącej Wybierz również joystick	515
Miejsce mocowania joysticka dla osoby towarzyszącej		
☐ QEP110025	Miejsce mocowania joysticka dla osoby towarzyszącej, do rączki do prowadzenia, po stronie prawej	–
☐ QEP110026	Miejsce mocowania joysticka dla osoby towarzyszącej, do rączki do prowadzenia, po stronie lewej	–

Sterowanie mocowane do stolika

		PLN
☐ QEP110143	Joystick montowany na stoliku, kolorowy wyświetlacz LCD, centralnie	7335
	Miejsce mocowania stolika	
☐ QEP110080	Miejsce mocowania stolika, po lewej	–
☐ QEP110081	Miejsce mocowania stolika, po prawej	–

Pamięć ustawinia fotela i alert o odciążeniu

		PLN
	Repozycjonowanie biometryczne, w tym 6 pozycji z możliwością zapisania: stanie, relaks, leżenie, transfer (pochylenie do przodu), siedzienie z podniesioną windą, siedzenie.	
☐ QEP190001	Repozycjonowanie biometryczne (obejmuje pamięć ustawień)	STD
	Alert i rejestracja odciążenia (PRAR) — programowalne przypomnienie pomagające użytkownikom w korzystaniu z pozycji siedzenia z odciążeniem, w połączeniu z opcjonalną Skrzynką kontrolną CTRL+5. QEP110079. Bez CTRL+5 programowanie PRAR jest możliwe tylko poprzez Programator PC (nie z pozycji Joysticka)	
☐ QEP190004	PRAR włączony (fabrycznie ustawiony na Relaks czas trwania 1 minuta)	–

Skrzynka kontrolna #1 Ctrl+5

		PLN
☐ QEP110043	Skrzynka kontrolna #1 Ctrl+5 z możliwością programowania	2400
☐ QEP110079	Skrzynka kontrolna #1 Ctrl+5 z możliwością programowania i Switch-It Remote Seating Aby uzyskać pełną funkcjonalność Remote Seating, należy pobrać aplikację z AppleStore (iOS) lub Playstore (Adroid) i zainstalować ją na smartfonie lub tablecie. Dalsze informacje i instrukcje dotyczące aplikacji Remote Seating można znaleźć na stronie www. SunriseMedical.com.	2900
	Miejsce mocowania skrzynki kontrolnej #1 Ctrl+5	
☐ QEP110180	Mocowanie skrzynki kontrolnej #1 Ctrl+5, za Joystickiem W połączeniu ze strowaniem dla osoby towarzyszącej, Ctrl/+5 zostanie zamontowany na podłokietniku	–
☐ QEP110181	Mocowanie skrzynki kontrolnej #1 Ctrl+5, po drugiej stronie Joysticka W połączeniu ze strowaniem dla osoby towarzyszącej, Ctrl/+5 zostanie zamontowany na podłokietniku Niedostępne z Stolik QEP090040 / QEP090046 / QEP110143	–
	Typy skrzynki kontrolnej #1 Ctrl+5	
☐ QEP110175	Skrzynka kontrolna #1 Ctrl+5 z przyciskami	–
☐ QEP110176	Skrzynka kontrolna #1 Ctrl+5 z przełącznikami	–

Skrzynka kontrolna #2 Ctrl+5

		PLN
	#2 Ctrl+5 Switch Box Options	
☐ QEP110220	Skrzynka kontrolna #2 Ctrl+5 z możliwością programowania	2400
	Miejsce mocowania skrzynki kontrolnej #2 Ctrl+5	
☐ QEP110222	Mocowanie skrzynki kontrolnej #2 Ctrl+5, po drugiej stronie Joysticka IW połączeniu ze strowaniem dla osoby towarzyszącej, Ctrl/+5 zostanie zamontowany na podłokietniku Niedostępne z Stolik QEP090040 / QEP090046 / QEP110143	–
	Typy skrzynki kontrolnej #2 Ctrl+5	
☐ QEP110226	Skrzynka kontrolna #2 Ctrl+5 z przyciskami	–
☐ QEP110227	Skrzynka kontrolna #2 Ctrl+5 z przełącznikami	–

STEROWNIKI SPECJALNE

Moduł wejściowy OMNI2 – R-Net

Wybierz OMNI2 Mocowanie i moduł wejsciowy w sekcji poniżej i przyciski programowalne w Sekcji F.

		PLN
☐ QEP110116	Moduł wejściowy OMNI2, R-Net, Bluetooth, Podczerwień Zdalny pełny wyświetlacz VGA z podczerwienią, oddzielnym wejściem z Bluetooth, ładowarką USB i głośnikiem	3350
☐ QEP110117	Moduł wejściowy OMNI2, R-Net, Scanning Mode, Bluetooth, Podczerwień Zdalny pełny wyświetlacz VGA z podczerwienią, oddzielnym wejściem z Bluetooth, ładowarką USB i głośnikiem	3350
☐ QEP110118	Moduł wejściowy OMNI2, R-Net, Scanning Mode, System kontroli trakcji (GYRO Technology), Bluetooth, Podczerwień Zdalny pełny wyświetlacz VGA z podczerwienią, oddzielnym wejściem z Bluetooth, ładowarką USB i głośnikiem	4515
☐ QEP110008	Usługa programowania - nie podlega rabatowaniu	575

Mocowanie modułu OMNI2

Wybierz OMNI2 Mocowanie i moduł wejsciowy w sekcji poniżej i przyciski programowalne w Sekcji F. Jeśli jest używany ze standardowym joystickiem, musi być zamontowany po przeciwnej stronie.

		PLN
☐ QEP110119	Mocowanie modułu OMNI2, stałe, po prawej	–
☐ QEP110120	Mocowanie modułu OMNI2, stałe, po lewej	–
☐ QEP110123	Mocowanie modułu OMNI2, odchylane, po prawej	1450
☐ QEP110124	Mocowanie modułu OMNI2, odchylane, po lewej	1450

Sterowanie za pomocą dłoni

W połączeniu ze skrzynką kontrolną Ctrl+5 zostanie zamontowany na podłokietniku

		PLN
	Sterowniki proporcjonalne	
☐ QEP110301	Sterownik dłoni, Switch-It MicroGuide	9100
☐ QEP110302	Sterownik dłoni, Switch-It MicroPilot	5600
☐ QEP110304	Sterownik dłoni, Switch-It VersaGuide	5600
☐ QEP110305	Sterownik dłoni, Switch-It VersaGuide EZ Nie z gałką joysticka QEP090512, Drążek, 80 x 15 mm, QEP090511, Grzybek, Ø 45 mm, QEP090506, drążkiem w kształcie T, szerokość 82 mm	6000
☐ QEP110306	Sterownik dłoni, Allround Joystick	5600
☐ QEP110307	Sterownik dłoni, Allround Joystick Light Używaj tylko z domyślną gałką joysticka lub Allround, Ø 48 mm	7500
☐ QEP110308	Sterownik dłoni, Allround Joystick Wzmocniony	9100
☐ QEP110309	Sterownik dłoni, Allround Joystick, R-Net Bus Enabled Moduł OMNI2 niewymagany, wymagany moduł Master R-Net	6300
☐ QEP110310	Sterownik dłoni, Allround Joystick Light, R-Net Bus Enabled Moduł OMNI2 niewymagany, wymagany moduł Master R-Net	8400
☐ QEP110311	Sterownik dłoni, Allround Joystick Wzmocniony, R-Net Bus Enabled Moduł OMNI2 niewymagany, wymagany moduł Master R-Net	9800
	Sterowniki proporcjonalne, cena zawiera moduł OMNI2 oraz system kontroli trakcji (GYRO Technology) Wybierz OMNI2 Mocowanie i moduł wejsciowy w sekcji poniżej i przyciski programowalne w Sekcji F.	
☐ QEP110044	Sterownik dłoni, Switch-It MicroGuide	13200
☐ QEP110045	Sterownik dłoni, Switch-It MicroPilot	12600
☐ QEP110047	Sterownik dłoni, Switch-It VersaGuide	9400
☐ QEP110048	Sterownik dłoni, Switch-It VersaGuide EZ Nie z gałką joysticka QEP090512, Drążek, 80 x 15 mm, QEP090511, Grzybek, Ø 45 mm, QEP090506, drążkiem w kształcie T, szerokość 82 mm	9800
☐ QEP110049	Sterownik dłoni, Allround Joystick	9700
☐ QEP110059	Sterownik dłoni, Allround Joystick Light Używaj tylko z domyślną gałką joysticka lub Allround, Ø 48 mm	11400
☐ QEP110060	Sterownik dłoni, Allround Joystick Wzmocniony	12900

Platformy mocowania sterowania za pomocą dłoni

		PLN
☐ QEP110342	Mocowanie sterownika dłoni, Link-It do dysku, stoliczek pod dłoń Tylko dla Joysticków serii Micro	**1210**
	Mocowanie sterownika dłoni	
☐ QEP110350	Mocowanie sterownika dłoni, Link-It do podłokietnika, stałe Nledostępne z Ctrl 5 mocownym za joystickiem QEP110180	175
☐ QEP110353	Mocowanie sterownika dłoni, Link-It do podłokietnika, odchylane Nledostępne z Ctrl 5 mocownym za joystickiem QEP110180	410
	Miejsce mocowanie sterownika dłoni	
☐ QEP110362	Miejsce mocowania sterownika dłoni, po prawej	–
☐ QEP110361	Miejsce mocowania sterownika dłoni, po lewej	–

Sterowanie za pomocą głowy

Wybór przysisków programowalnych patrz sekcja F. Wybierz zagłłówek i mocowanie Whitmyer na wcześniejszych stronach

		PLN
	Sterowniki proporcjonalne	
☐ QEP110370	Sterownik głowy, Switch-It Dual Pro, 3-Way Proportional, Facial Pads	10700
☐ QEP110371	Sterownik głowy, Switch-It Dual Pro, 3-Way Proportional, Spot Pads	10900

Sterowniki proporcjonalne, cena zawiera moduł OMNI2 oraz system kontroli trakcji (GYRO Technology)
Wybierz OMNI2 Mocowanie i moduł wejsciowy w sekcji poniżej i przyciski programowalne w Sekcji F.

☐	QEP110061	Sterownik głowy, Switch-It Dual Pro, 3-Way Proportional, Facial Pads	15600
☐	QEP110062	Sterownik głowy, Switch-It Dual Pro, 3-Way Proportional, Spot Pads	16000

Sterowanie za pomocą podbródka

PLN

Sterowniki proporcjonalne

☐	QEP110470	Sterownik podbródka, Switch-It MicroGuide	9100
☐	QEP110471	Sterownik podbródka, Switch-It MicroPilot	5600
☐	QEP110472	Sterownik podbródka, Switch-It VersaGuide	5600
☐	QEP110473	Sterownik podbródka, Switch-It VersaGuide EZ Nie z gałką joysticka QEP090512, Drążek, 80 x 15 mm, QEP090511, Grzybek, Ø 45 mm, QEP090506, drążkiem w kształcie T, szerokość 82 mm	6000
☐	QEP110474	Sterownik podbródka, Allround Joystick	5600
☐	QEP110475	Sterownik podbródka, Allround Joystick Light Używaj tylko z domyślną gałką joysticka lub Allround, Ø 48 mm	7500
☐	QEP110476	Sterownik podbródka, Allround Joystick Light, R-Net Bus Enabled Moduł OMNI2 niewymagany, wymagany moduł Master R-Net	6300
☐	QEP110477	Sterownik podbródka, Allround Joystick Wzmocniony, R-Net Bus Enabled Moduł OMNI2 niewymagany, wymagany moduł Master R-Net	8400

Sterowniki proporcjonalne, cena zawiera moduł OMNI2 oraz system kontroli trakcji (GYRO Technology)
Wybierz OMNI2 Mocowanie i moduł wejsciowy w sekcji poniżej i przyciski programowalne w Sekcji F.

☐	QEP110070	Sterownik podbródka, Switch-It MicroGuide	13200
☐	QEP110071	Sterownik podbródka, Switch-It MicroPilot	12600
☐	QEP110072	Sterownik podbródka, Switch-It VersaGuide	9400
☐	QEP110073	Sterownik podbródka, Switch-It VersaGuide EZ Nie z gałką joysticka QEP090512, Drążek, 80 x 15 mm, QEP090511, Grzybek, Ø 45 mm, QEP090506, drążkiem w kształcie T, szerokość 82 mm	9800
☐	QEP110074	Sterownik podbródka, Allround Joystick	9700
☐	QEP110075	Sterownik podbródka, Allround Joystick Light Używaj tylko z domyślną gałką joysticka lub Allround, Ø 48 mm	11400

Mocowanie sterowania za pomocą podbródka

PLN

☐	QEP110480	Mocowanie sterownika podbródka, Link-It do uprzęży zakładanej na szyję, mała Jeśli potrzebne są przyciski programowalne montowane do uprzęży na szyję, można wybrać tylko Joystick Allround	2990
☐	QEP110483	Mocowanie sterownika podbródka, Link-It do manualnie odchylanego mocowania do oparcia, po prawej	10900
☐	QEP110484	Mocowanie sterownika podbródka, Link-It do manualnie odchylanego mocowania do oparcia, po lewej	10900
☐	QEP110485	Mocowanie sterownika podbródka, Link-It do elektrycznie odchylanego mocowania do oparcia, po prawej	17900
☐	QEP110486	Mocowanie sterownika podbródka, Link-It do elektrycznie odchylanego mocowania do oparcia, po lewej	17900
☐	QEP110487	Mocowanie sterownika podbródka, Link-It do zagłówka, odchylane, po lewej	3100
☐	QEP110488	Mocowanie sterownika podbródka, Link-It do zagłówka, odchylane, po prawej	3100

Zestaw do przedłużenia Link-It

☐	QEP110590	Zestaw do przedłużenia Link-It, moduł, rurka przedłużająca 100 mm, 5 klipsów do mocowania kabli	565
☐	QEP110591	Zestaw do przedłużenia Link-It, moduł, rurka przedłużająca 150 mm, 5 klipsów do mocowania kabli	565

Sterowanie za pomoca ustnika Sip 'N Puff Wybór przycisku patrz sekcja F

PLN

☐	QEP110510	Sterowanie ustnikiem - Sip 'N Puff z elementami systemu mocowania Link-It, odchylane, mocowane do zagłówka	23000

Sip 'N Puff, cena zawiera moduł OMNI2 oraz system kontroli trakcji (GYRO Technology)
Wybierz OMNI2 Mocowanie i moduł wejsciowy w sekcji poniżej i przyciski programowalne w Sekcji F.

☐	QEP110076	Sterowanie ustnikiem - Sip 'N Puff z elementami systemu mocowania Link-It, odchylane, mocowane do zagłówka	24190

munevo DRIVE (Wheelchair Control via Head Movement Based on Smartglasses Input Device)

Price inclusive OMNI2 Module and Dual Control. Emergency switch attached to shroud with Velcro. Available for DE market only. Choose OMNI2 and dual mounting location.

			PLN
☐	QEP110189	munevo DRIVE Set	B4M

Software Upgrades (Optional)

☐	QEP110190	Software Upgrade For The Control Of End Devices (Android)	B4M
☐	QEP110199	Software Upgrade For Controlling End Devices (PC, Mac, iOS, Linux)	B4M
☐	QEP110200	Option For The Control Of Additional End Devices	B4M
☐	QEP110203	Software Upgrade For Environment Control Via Infrared (TV)	B4M

Acessories (Optional)

☐	QEP090187	Glasses Frame, Colour Brown (For Own Prescription Lenses)	B4M
☐	QEP090188	Glasses Frame, Colour Grey (For Own Prescription Lenses)	B4M

F – Przyciski programowalne

Wybierz #1 Przycisk i mocowanie. Dla Przycisku #2 przejdź do #2 Wybór przycisków programowalnych.

Pojedyncza funkcja dla sterowników specjalnych. Dla sterowników specjalnych. Jeśli potrzebujesz przycisków zamontowanych na uprzęży, możesz używać tylko joysticka Allround

PLN

#1 Wybór przycisków programowalnych

☐	QEP110611	#1 Single Switch, Ø 64 mm, Czarny	1155
☐	QEP110612	#1 Single Switch, Ø 64 mm, Czerwony	1155
☐	QEP110613	#1 Single Switch, Ø 64 mm, Zielony	1155
☐	QEP110523	#1 Egg Switch – Czarny	1420
☐	QEP110524	#1 MicroLite Switch – Czarny	880
☐	QEP110651	#1 Single Switch, Ø 30 mm, Czarny	1200
☐	QEP110654	#1 Single Switch, Ø 30 mm, Niebieski	1200
☐	QEP110653	#1 Single Switch, Ø 30 mm, Zielony	1200
☐	QEP110652	#1 Single Switch, Ø 30 mm, Czerwony	1200
☐	QEP110655	#1 Single Switch, Ø 30 mm, Żółty	1200
☐	QEP110534	#1 Twister Switch – Czarny	1420
☐	QEP110535	#1 Twister Switch – Zielony	1490
☐	QEP110536	#1 Twister Switch – Czerwony	1490

#1 Mocowanie przycisków programowalnych

☐	QEP110560	#1 Switch Mounting, Link-It do Sterownik dłoni Niedostępne z HD Allround Joystick lub montażu na dysku (stoliku)	1860
☐	QEP110566	#1 Switch Mounting, Link-It do podłokietnika (po drugiej stronie w stosunku do sterownika dłoni) Montaż do szyny podłokietnika	1310
☐	QEP110561	#1 Switch Mounting, Link-It do zagłówka	1930
☐	QEP110563	#1 Switch Mounting, Link-It do szyny siedziska Obsługiwany kolanem, jeśli wybrano dwa przełączniki, jeden zamontowany po prawej stronie, a drugi po lewej stronie	830
☐	QEP110565	#1 Switch Mounting, Link-It do odchylanego mocowania do oparcia (dla sterowników podbródka) Nie jest wymagane określenie strony montaży przycisku Lewa / Prawa	2310
☐	QEP110569	#1 Bez mocowania przycisku programowalnego Przyciski będą dołączone luzem	0

#1 Miejsce mocowanie przycisków programowalnych

☐	QEP110572	#1 Miejsce mocowania przycisku programowalnego, po prawej	–
☐	QEP110571	#1 Miejsce mocowania przycisku programowalnego, po lewej	–

#1 Przyciski satelitarne (Satellite Switches) Tylko dla Joysticka Allround, maksymalnie 2

☐	QEP110537	#1 Satellite Switch – Czarny	830
☐	QEP110538	#1 Satellite Switch – Zielony	830
☐	QEP110539	#1 Satellite Switch – Czerwony	830

#2 Wybór przycisków programowalnych

☐	QEP110631	#2 Single Switch, Ø 64 mm, Czarny	1155
☐	QEP110632	#2 Single Switch, Ø 64 mm, Czerwony	1155
☐	QEP110633	#2 Single Switch, Ø 64 mm, Zielony	1155
☐	QEP110088	#2 Egg Switch – Czarny	1420
☐	QEP110089	#2 MicroLite Switch – Czarny	880
☐	QEP110671	#2 Single Switch, Ø 30 mm, Czarny	1200
☐	QEP110674	#2 Single Switch, Ø 30 mm, Niebieski	1200
☐	QEP110673	#2 Single Switch, Ø 30 mm, Zielony	1200
☐	QEP110672	#2 Single Switch, Ø 30 mm, Czerwony	1200
☐	QEP110675	#2 Single Switch, Ø 30 mm, Żółty	1200
☐	QEP110095	#2 Twister Switch – Czarny	1420
☐	QEP110096	#2 Twister Switch – Zielony	1490
☐	QEP110097	#1 Twister Switch – Czerwony	1490

#2 Switch Mounting

☐	QEP110098	#2 Switch Mounting, Link-It do Sterownik dłoni Niedostępne z HD Allround Joystick lub montażu na dysku (stoliku)	1860
☐	QEP110099	#2 Switch Mounting, Link-It do podłokietnika (po drugiej stronie w stosunku do sterownika dłoni) Montaż do szyny podłokietnika	1310
☐	QEP110100	#2 Switch Mounting, Link-It do zagłówka	1930
☐	QEP110104	#2 Switch Mounting, Link-It do szyny siedziska Obsługiwany kolanem, jeśli wybrano dwa przełączniki, jeden zamontowany po prawej stronie, a drugi po lewej stronie	830
☐	QEP110105	#2 Switch Mounting, Link-It do odchylanego mocowania do oparcia (dla sterowników podbródka) Nie jest wymagane określenie strony montaży przycisku Lewa / Prawa	2310
☐	QEP110106	#2 Bez mocowania przycisku programowalnego Przyciski będą dołączone luzem	0

#2 Mocowanie przycisków programowalnych

☐	QEP110108	#2 Miejsce mocowania przycisku programowalnego, po prawej	–
☐	QEP110107	#2 Miejsce mocowania przycisku programowalnego, po lewej	–

#2 Przyciski satelitarne (Satellite Switches) Tylko dla Joysticka Allround, maksymalnie 2

☐	QEP110111	#2 Satellite Switch – Czarny	830
☐	QEP110112	#2 Satellite Switch – Zielony	830
☐	QEP110113	#2 Satellite Switch – Czerwony	830

Przyciski multi-funkcyjne Używany w połączeniu z programowaniem przycisków programowalnych.

☐	QEP110550	Mini 2 Button (Wtyczka Stereo) Dołączone luzem, Ne ma możliwości mocowania Link-It	1750
☐	QEP110551	Mini 2 Button (Podwójna wtyczka Mono) Dołączone luzem, Ne ma możliwości mocowania Link-It	1750
☐	QEP110552	Mini 4 Button InLine (Złącze DB9) Dołączone luzem, Ne ma możliwości mocowania Link-It	3100
☐	QEP110554	4-Way Toggle Switched Joystick	2050

Akcesoria

☐	QEP110580	Przedłużenie kabla Mono (3.5 mm gniazdko Jack) (2 m)	65
☐	QEP110581	Przedłużenie kabla Stereo (3.5 mm gniazdko Jack) (2 m)	75
☐	QEP110582	Przedłużenie kabla DB9 (1 m)	390
☐	QEP110583	Kabel Y, 2 gniazdka Mono do 1 wtyczki Stereo	95

Urządzenia bezpieczeństwa

			PLN
☐	QEP090147	Zdalny przycisk Stop (zasięg do 30 m, sterowanie za pomocą portu OBC)	**3700**

Kolor obudowy Q700 M

POWRÓT

// QEP100577

Koła napędowe, Koła samonastawne, Błotniki

POWRÓT

// QEP070032

// QEP070034

// QEP080206

// QEP080211



// QEP010007

// QEP010008

Oświetlenie LED

POWRÓT

// QEP110201

// QEP110202

Ładowarki

POWRÓT

// QEP160101

// QEP160104

Opcje elektryczne siedziska

POWRÓT

// QEP130006

OPARCIA SEDEO PRO, JAY Syncra & peloty JAY

POWRÓT

// QEP030116

// QEP030117

// JAY Syncra

// JAY090014-21

// JAY090028

// JAY090111

Oparcia JAY J3

POWRÓT

150 mm

// JAY030042

150 mm / 180 mm

// JAY030014/21/27

Seat Width in mm	Mid Deep Contour JAY030042	Deep Contour JAY030014/21/27
	Maximum User Trunk Width in mm	
360	280	280
410	330	330
460	380	380
510	430	430

Zestawy do wyrównywania kręgosłupa do oparć JAY J3

POWRÓT

// JAY090032-JAY090034

// JAY090035

// JAY090036

Uprzeże do oparć JAY J3

POWRÓT

// JAY090040 - JAY090042

Poduszki zagłówka, Uchwyty zagłówka

POWRÓT

// QEP030430 & QEP030431

// QEP030432

// WHT030401-WH030403

// WHT030404-WHT030406

// QEP030433 /34

// WHT030407

// WHT030408

// WHT030409

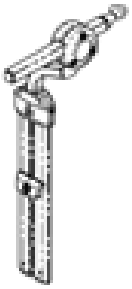

// WHT030410

// WHT030411

Poduszki SEDEO & JAY Syncra

POWRÓT

// QEP020073

// QEP020076

// JAY020030

// JAY020031

Podłokietniki, Poduszki podłokietników

POWRÓT

//QEP0400070

// QEP040203 & QEP40204

//QEP040031 & QEP040032

Elektryczny centralnie montowany podnóżek

POWRÓT

// QEP050071

Opcja pozycjonowania, Akcesoria

POWRÓT

// QEP090047- QEP090048

// QEP090110/18

// QEP090172

// QEP090173

// QEP090174

Joysticki R-Net, Mocowania joysticków

POWRÓT

// QEP110017

// QEP110013

// QEP110018

// QEP110056

Gałki joysticka

POWRÓT

// QEP090505

// QEP090045

// QEP090507

// QEP090508

// QEP090509

// QEP090512

// QEP090511

// QEP090506

Programatory – R-Net

POWRÓT

// QEP090066

// QEP090064

// QEP090176

Moduły zasilania – Modyły siedziska / oświetlenia – R-Net

POWRÓT

// QEP110004

// QEP110033

// QEP110003

// QEP110031

Sterowanie dla osoby towarzyszącej & Sterowanie na stoliku

POWRÓT

// QEP110021

// QEP110143

Moduły przełączników Ctrl+5

POWRÓT

// QEP110175

// QEP110176

Moduły wyjściowe OMNI2 – R-Net

POWRÓT

// QEP110117

Sterowniki specjalne: obsługiwane podbródkiem / dłonią

POWRÓT

// QEP110301

// QEP110302

// QEP110304 // QEP110305

// QEP110306 - QEP110309

// QEP110307 - QEP110310

// QEP110308 - QEP110311

Mocowanie sterowników dłoni

POWRÓT

// QEP110342 - QEP110353
// QEP110362

Sterowniki specjalne: obsługiwane głową

POWRÓT

// QEP110370 - QEP110371

Sterowniki specjalne: obsługiwane podbródkiem / dłonią

POWRÓT

// QEP110470

// QEP110471

// QEP110472 - QEP110473

// QEP110474- QEP110476

// QEP110475 - QEP110477

Mocowanie sterowników podbródka

POWRÓT

// QEP110480
// QEP110470 - QEP110471

// QEP110483 - QEP110484

// QEP110483 - QEP110484

// QEP110485 - QEP110486

// QEP110485 - QEP110474
// QEP110526 - QEP110529
// QEP110561 - QEP110572
// QEP110571

// QEP110487 - QEP110471

// QEP110487 - QEP110474

munevo DRIVE

POWRÓT

// QEP110189

Przyciski programowalne

POWRÓT

// QEP110611 - QEP110613
// QEP110631 - QEP110633

// QEP110523 - QEP110088

// QEP110524 - QEP110089

// QEP110651 - QEP110655
// QEP110671 - QEP110675

Mocowanie przycisków programowalnych

POWRÓT

// QEP110534 - QEP110536
// QEP110095 - QEP110097

// QEP110560 - QEP110098

// QEP110566 - QEP110099

// QEP110561 - QEP110100

// QEP110563 - QEP110104

// QEP110565 - QEP110105

// QEP110537 - QEP110539
// QEP110111 - QEP110113

// QEP110550 - QEP110551

Urządzenie bezpieczeństwa

POWRÓT

// QEP090147

POWRÓT

Uwagi do zamówień specjalnych

built4me

Q700 M/ / Q700 F z siedziskiem SEDEO PRO ADVANCED	PLN
Cena podstawy	**82.900**
Cena wybranych opcji	
Pakowanie i transport	
Bez VAT	
VAT	
Cena całkowita	

Data			Podpis
Dzień	Miesiąc	Rok	

Wyślij E-Mail

SUNRISE MEDICAL

Sunrise Medical Poland Sp. z o.o.

Elektronowa 6
94-103 Łódź
Tel: +48 42 275 83 38
Fax: +48 42 209 35 23
E-Mail: pl@sunrisemedical.pl
www.Sunrise-Medical.pl